




















Dimensione	 Altezza a maturità 6-7m	 Classe di grandezza Arbusto	Specie	 Sempreverde
Ambiente di provenienza	 Pianura	 Collina		
Posizionamento preferenziale	 Parchi e giardini	 Piazza, piazzale e aiuola	 Mitigazione ambientale e rinaturalizzazione Fasce tampone, rinaturalizzazioni	
Caratteri formali	 Forma chioma Ovale o arrotondata	 Densità chioma Densa	 Colore foglie autunnali Sempreverde	 Portamento Arbustivo
Funzione ecologica				
Gestione e costi di manutenzione	 Costi di gestione Bassi			
Resistenza e resilienza	 Tolleranza alla siccità Alta	 Tolleranza alla salinità Medio alta	 Tolleranza alla compattazione Media	 Suscettibilità alle malattie Medio bassa
Problematiche	 Invasività Non invasiva	 Allergeni No		



Descrizione

Piccolo albero sempreverde.

Usi suggeriti

Pianta singola o in gruppo.

Parchi e Giardini.

Piazze, piazzali ed aiuole.

Fasce tampone, rinaturalizzazioni.

Piccoli e medi spazi.

Buona adattabilità alle condizioni urbane.



1 Esempio
Zidat, CC BY-SA 4.0,
Wikimedia Commons

2 Foglia
Krzysztof Golik, CC BY-SA 4.0,
Wikimedia Commons

3 Fiore
K.vliet, CC BY-SA 4.0,
Wikimedia Commons

4 Frutto
SABENCIA Bertu Ordiales, CC BY-SA 4.0,
Wikimedia Commons