






Legenda

 confine provinciale

 confine comunale


 impianto di lavorazione inerti

 area in escavazione

 area ancora da scavare


 area di ricomposizione ambientale


 PTPR, art.13-14-15 - Zona di salvaguardia della morfologia costiera


 PTCP, art.3.13 - Zona di riqualificazione della costa e dell'arenile


 PTCP, art.3.15 - Zona di tutela della costa e dell'arenile

 PTCP, art.3.20a - Paleodosso fluviale particolarmente pronunciato

 PTCP, art.3.21 - Zona di interesse storico archeologico

 PTCP, art.3.23 - Zona di interesse storico testimoniale

 PTCP, art.3.25 - Zona di tutela naturalistica

 Uso Suolo - Sistema forestale e boschivo

