






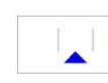





Inoltre, lungo il tracciato del cavidotto MT esterno, sono stati individuati alcuni ricettori sensibili per i quali sono state riportate le raltive distanze dall'estremità della DPA considerata.

	Viabilità interna		Identificativo Cabine MT / BT Cabine di raccolta
	Perimetro area utile		Cabina di trasformazione MT/BT
	Recinzione		Cabina di raccolta
	Nr. Piastra		Accesso al lotto
	DPA cabine MT / BT		DPA Linea MT verso SSEU
	DPA Linea MT Esterna		

Tipologia	Fascia di rispetto, per lato (m)
DPA cabine MT/BT	11,0
DPA linea MT esterna	3,4
DPA linea MT verso SSEU	3,8
DPA raccordi AT 380 kV	50,0
DPA stazione SSEU	15,0
DPA stazione SE	15,0

This aerial photograph shows a rural landscape with a patchwork of agricultural fields in various shades of green and brown. A yellow rectangular box highlights a specific area in the center, which appears to contain a small cluster of buildings or a farmstead. A north arrow is located in the top right corner, pointing upwards.

"Energia del Panaro" da 83,2 MWp - Finale Emilia

STEFANO SCAZZOLA
12.09.2025 21:16:16 GMT+01:00

E02.2

PROGETTO DEFINITIVO



Proponente
ENGIE FINALE EMILIA S.r.l.
Via Chiese, 72, 20126 Milano MI



Progetto dell'inserimento paesaggistico e mitigazione
Coordinamento alla progettazione: Dott. Agr. Fabrizio Cernalo Sambiasi
 Arch. Alessandro Visalli-Arch. Riccar

Progettisti: Arch. Paola Ferraioli, Arch. Anna Manzo
Collaboratori: Dott. Carmine Perna, Dott. Agr. Giuseppe Maria Massa,
Dott. Agr. Francesco Palombo, Dott. Agr. Vincenzo Meola
Urb. Patrizia Ruggiero, Arch. Ilaria Garzillo, Marco Chetani



Progettazione elettrica e civile
Progettisti: Ing. Rolando Roberto, Ing. Gisele
Collaboratori: Ing. Giuseppe Fava, Ing. Filippo
Ing. Karim Ait Hamd, Ing. Massimo
Ing. Simone Bonacini



Progettazione mandorleto Superintensivo
Progettisti: Dott. Agr. Fabrizio Cembalo Sambiasi, Dott. Agr. Giuseppe Maria Maresa,
Dott. Agr. Francesco Palombe

Consulenza geologica
Geol. Gaetano Ciccarelli

Consulenza agronomica
iGreen System, Imola

rev	descrittore	formato	elaborato da	controllato	revisione
00					DOTTORATO AGRONOMO TARISSIMO
01	Integrazioni Regione Emilia Romagna	A0	Rolando Roberto	Giselle Roberto	ROLANDO ROBERTO DIRETTORE SANITARIO SANSS
02					
03					
04					
05					
06					
07					