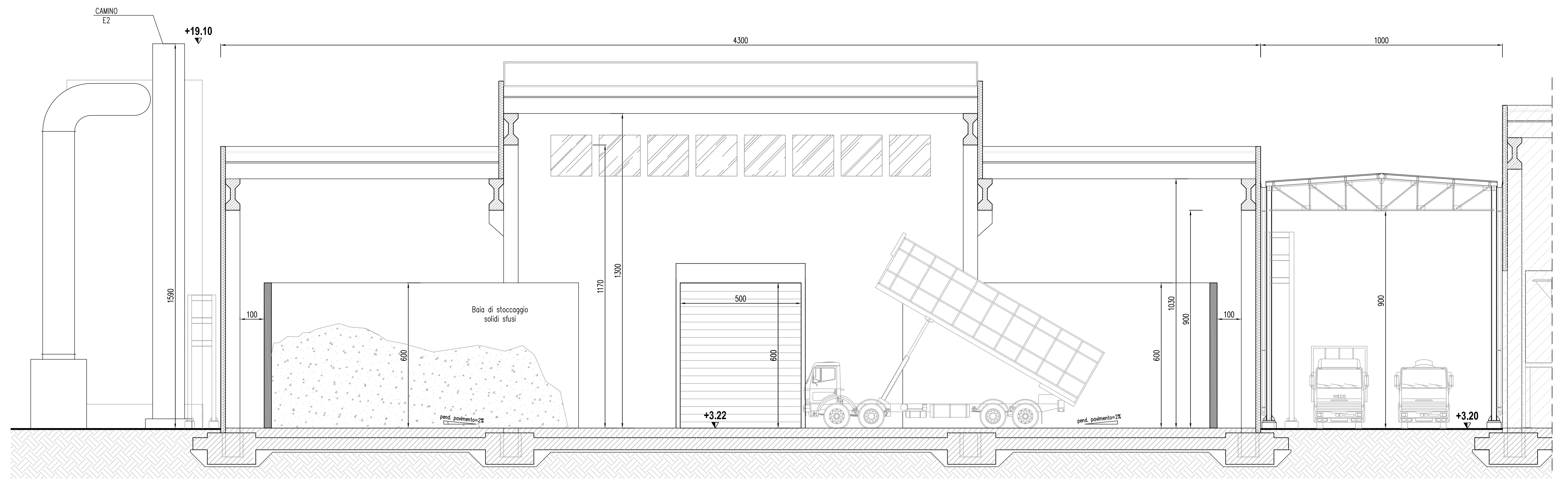
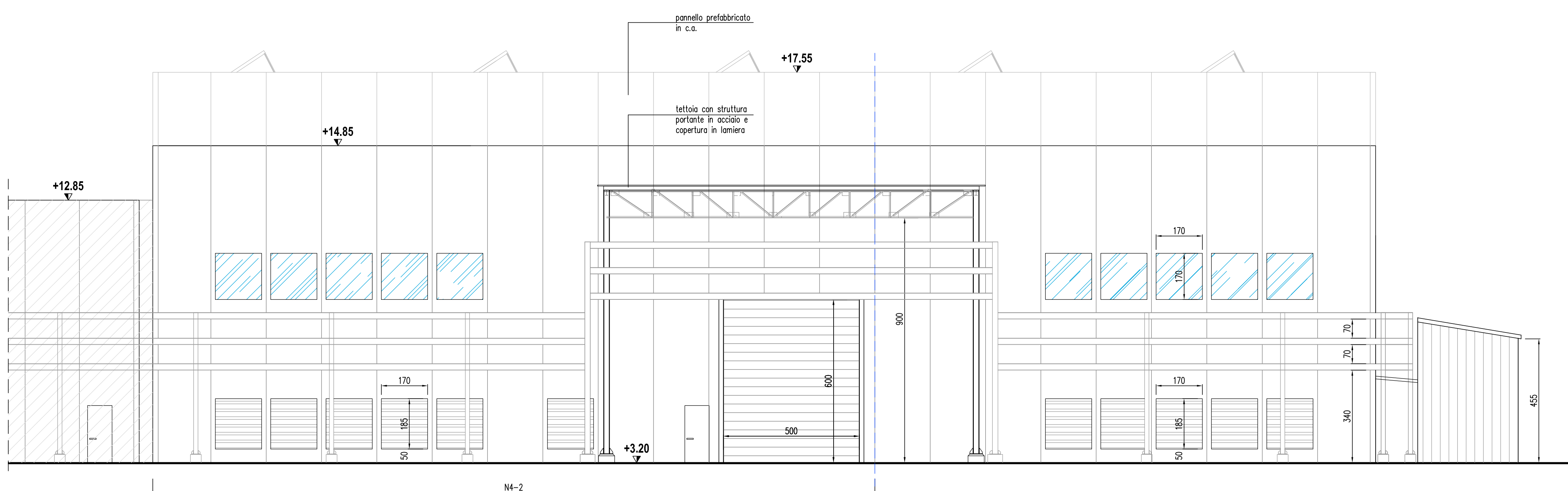


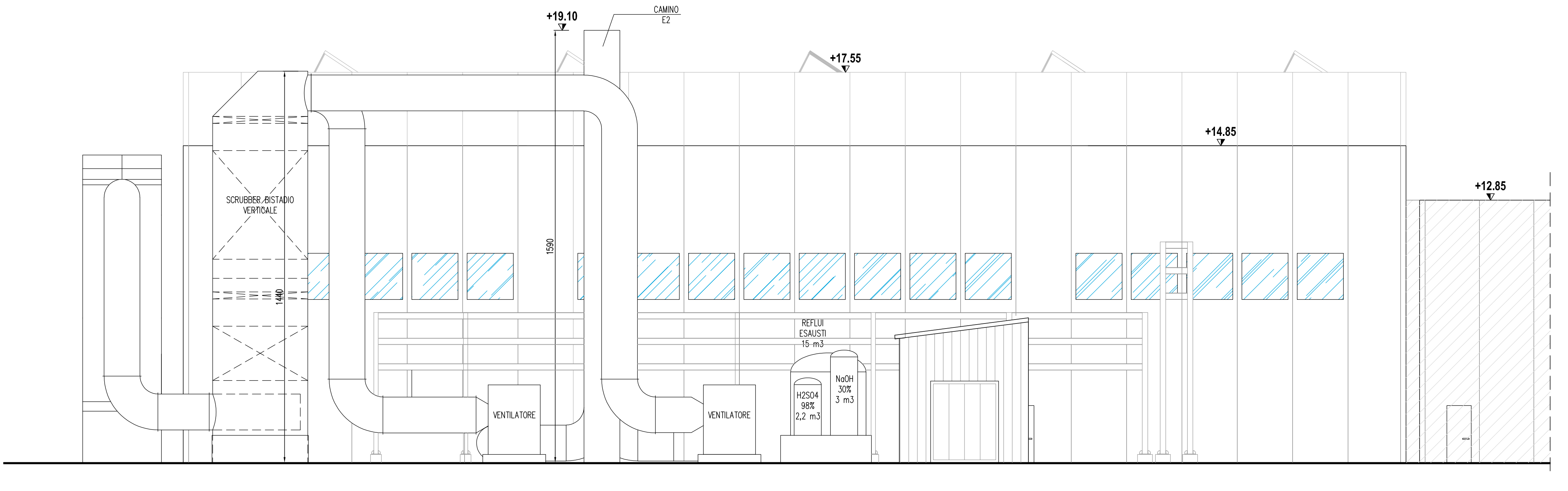
SEZIONE B-B
Scala 1:100



SEZIONE A-A
Scala 1:100



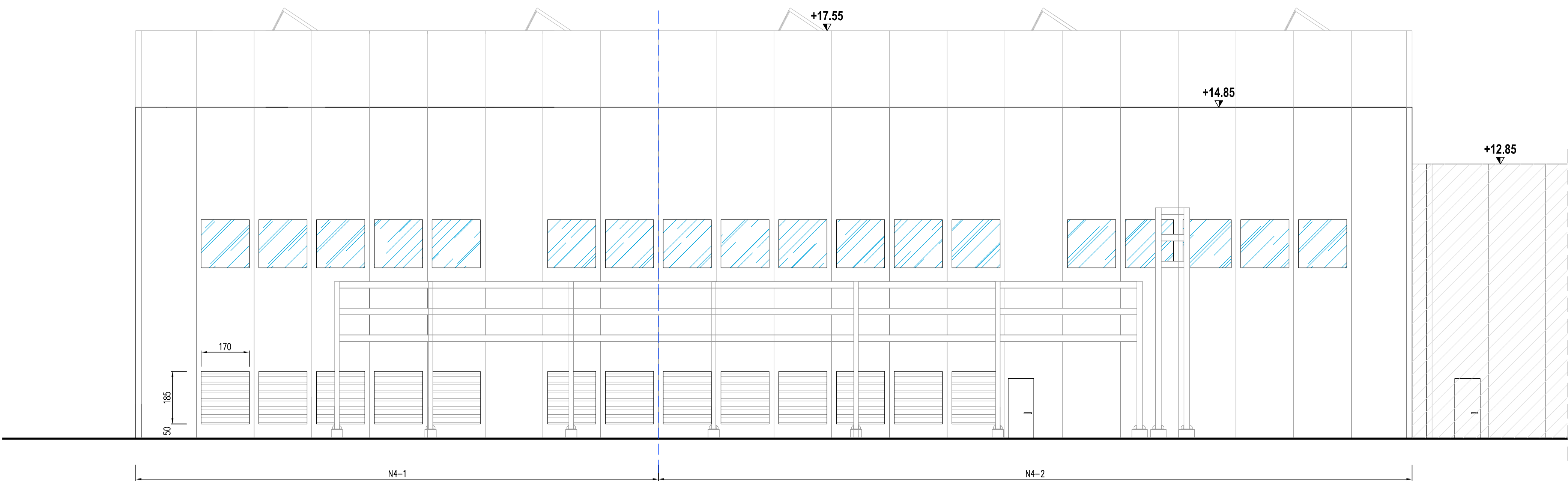
PROSPETTO NORD
Scala 1:100



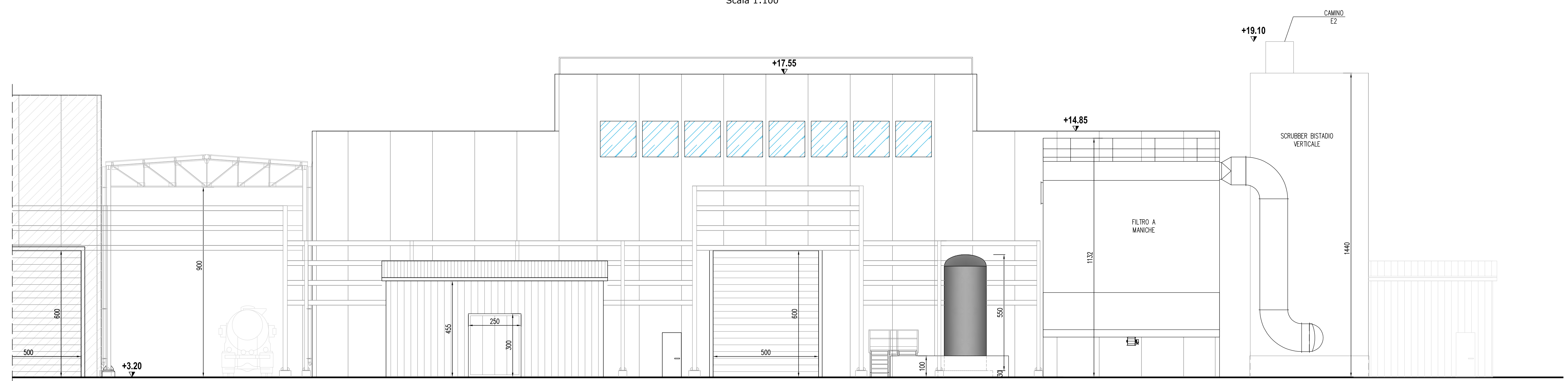
PROSPETTO SUD
Scala 1:100

ILLUMINAZIONE NATURALE (R.I. MIN. 1/10)	
FINESTRE A PARETE:	n°36 FINESTRE 170x170cm = SUP. TOTALE 104.04mq
SHEED IN COPERTURA:	n°5 SHEED 115x1785cm = SUP. TOTALE 102.63mq

SUPERFICIE DI AFFLUSSO DI ARIA (UNI9494)	
SETTORE N4-1:	n°12 APERTURE 185x170cm = SUP. TOTALE 37,74mq
SETTORE N4-2:	n°12 APERTURE 185x170cm = SUP. TOTALE 37,74mq



VISTA C-C
Scala 1:100



PROSPETTO OVEST
Scala 1:100



Piattaforma polifunzionale Ponticelle

Valutazione di Impatto Ambientale
D.Lgs. 3 aprile 2006, n. 152 e s.m.i. - L.R. 20 aprile 2018, n. 4 e s.m.i.

PROGETTO DEFINITIVO
Piattaforma polifunzionale Ponticelle

ELABORATO 45
N4 - PROSPETTI E SEZIONI

Approvato HA	E. Zampagl R. Bochi	Approvato ER	G. Romano F. Lia	
Controllato HA	L. Peretta M. Facchini	Controllato ER	E. Lagrotta M. Facchini	
Redatto Golder	F. De Giorgi C. Zaffaroni G. Savotti			
Cod. Doc. HA	CO 05 RA VA 00 DI PL 45.00	Cod. Doc. ER	180053-ENG-6-EB-2164	
Rev.	00	Data	26/03/2021	Scala 1:100

