
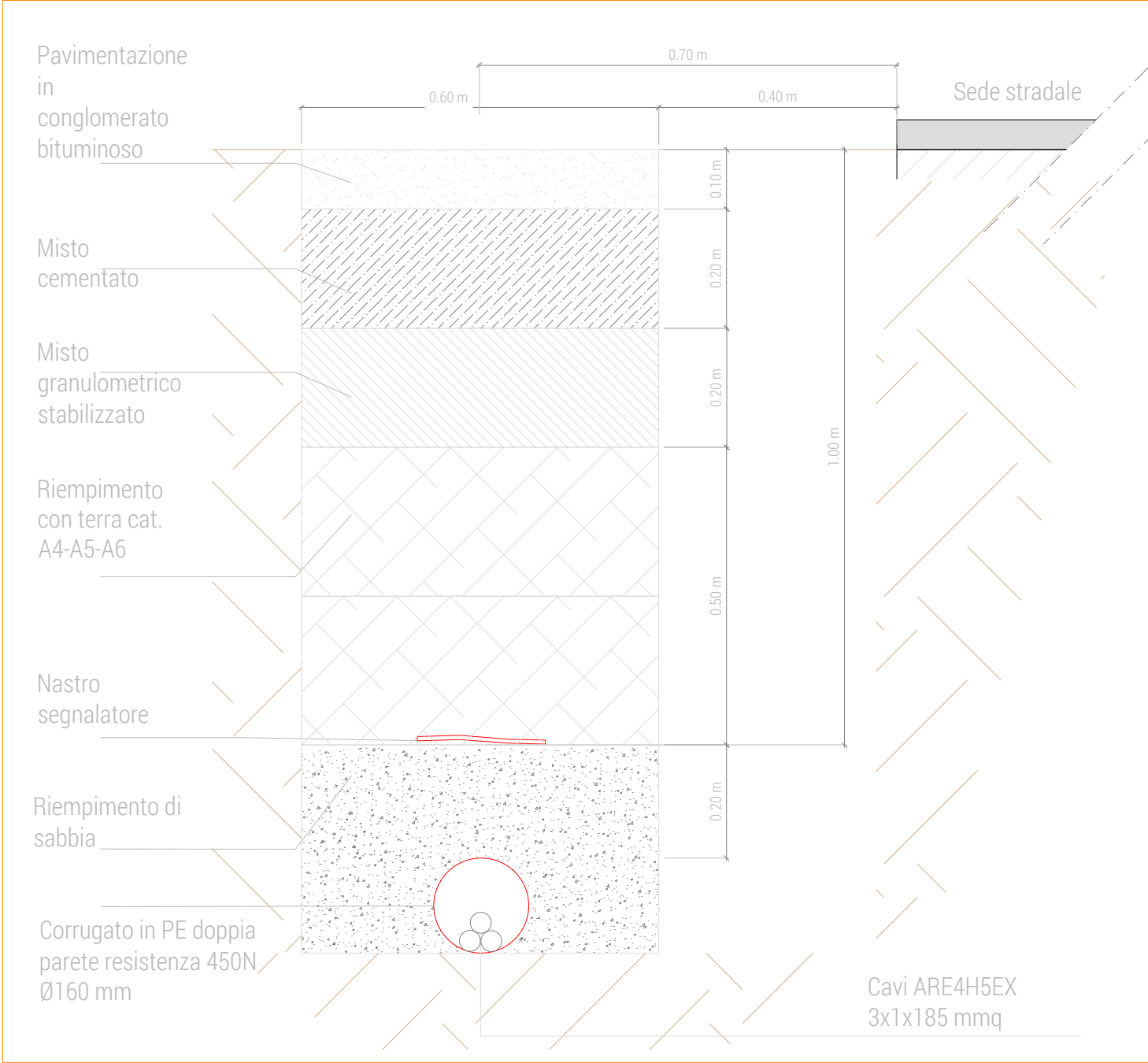


Planimetria stradale e relativo collocamento del cavidotto interrato rispetto alla sede stradale


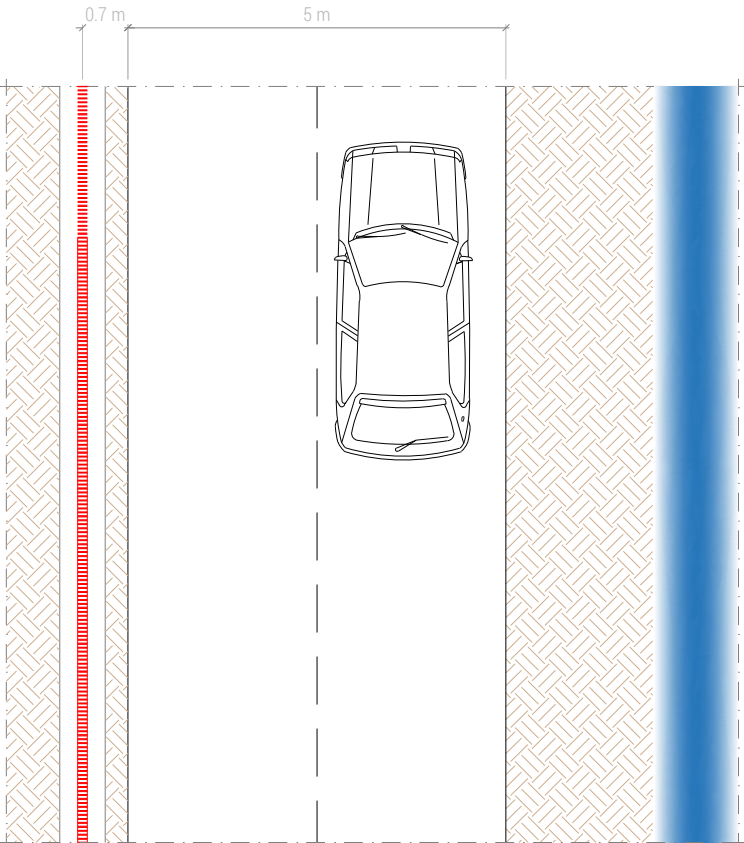
È prevista la stessa tipologia di posa lungo tutta la tratta (950 m ca) che intercorre tra Via Valmana e Via Trebba, lungo la SP15 dal km 39 + 400 al km 40 + 350.



Dettaglio sezione posa cavidotto scala 1:10

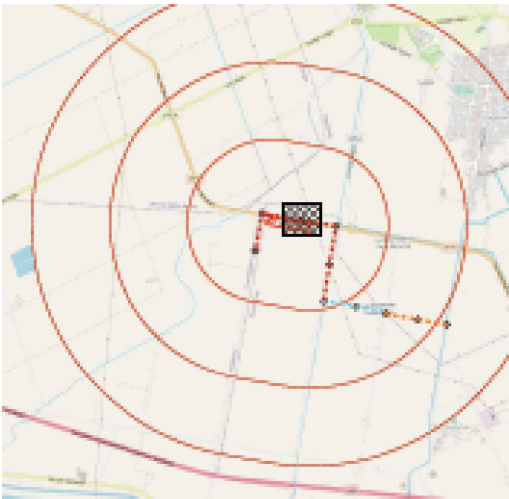


Dimensioni indicative trincea: H 1000 mm x L 600 mm  
Dimensioni Tubatura: D 160 mm



Sezione trasversale sede stradale e posa cavidotto

LEGENDA	
SIMBOLO	DESCRIZIONE
	Banchina stradale
	Canale
	Tubazione cavidotto



SE

START  
ENGINEERING

START ENGINEERING srl  
Via per Rivolto, 29C - 25030 ERBUSCO (BS)  
E-mail: info@starteng.it - mail PEC: startengineering@pec.it

BRESCIA

SEZIONE STRADALE COMACCHIO

Comacchio (FE), planimetria di progetto

Piano posa cavidotto interrato

Piano di posa

Individuazione posizione cavidotto

Aprile 2022

1:100

LP

Base formato: A3

1/

Lagosanto 1 S.R.L.  
Via Leonardo da Vinci 12  
39100 BOLZANO  
P.IVA 0311900218

Start Engineering S.r.l. si riserva tutti i diritti del presente disegno, vietandone la riproduzione e/o cessione a terzi.