



COMUNE NOVI DI MODENA

PROVINCIA DI MODENA



REGIONE EMILIA
ROMAGNA



REALIZZAZIONE DI UN IMPIANTO SOLARE AGRIVOLTAICO AVANZATO CONNESSO ALLA RETE DELLA POTENZA DI PICCO PARI A 24.001,11 kW

Denominazione Impianto:

“NOVI DI MODENA”

Ubicazione:

Comune Novi di Modena (MO)
Via Valle Bassa, snc

ELABORATO
022900

RELAZIONE INQUINAMENTO LUMINOSO

Cod. Doc.: NOV-022900-R

Sviluppatore:



GRUPPO GEO S.R.L.
Viale F. Cavallotti, 153
63822 Porto San Giorgio (FM)
ITALY
P.IVA 02572290449

Scala: --

PROGETTO

Data:
15/07/2025

PRELIMINARE



DEFINITIVO



AS BUILT



Richiedente:

LIO ENERGY TAURUS S.R.L.
Via Arrigo Boito, 8
20121 Milano (MI)
ITALY
P.IVA 14219040962

Tecnici e Professionisti:

Ing. Nicola Ventura:
Iscritto al n. 8432 dell'Albo dell'Ordine degli
Ingegneri della Provincia di Bari


Revisione	Data	Descrizione	Redatto	Approvato	Autorizzato
01	15/07/2025	PROGETTO DEFINITIVO	N.V.	N.V.	N.V.
02					
03					
04					

Il Tecnico:
Dott. Ing. Nicola Ventura




Il Richiedente:

LIO ENERGY TAURUS S.R.L.
(Il legale rappresentante Luca Raineri)

ELABORATO 022900	COMUNE di NOVI DI MODENA PROVINCIA di MODENA	Rev.: 01
GRUPPO GEO 	REALIZZAZIONE DI UN IMPIANTO SOLARE AGRIVOLTAICO AVANZATO CONNESSO ALLA RETE DELLA POTENZA DI PICCO PARI A 24.001,11 KW	Data: 15/07/2025
	RELAZIONE INQUINAMENTO LUMINOSO	Pagina 2 di 7

SOMMARIO


1. OGGETTO.....	3
2. DOCUMENTI DI RIFERIMENTO.....	4
3. SOLUZIONE PROGETTUALE ILLUMINOTECNICA	5

ELABORATO 022900	COMUNE di NOVI DI MODENA PROVINCIA di MODENA	Rev.: 01
	REALIZZAZIONE DI UN IMPIANTO SOLARE AGRIVOLTAICO AVANZATO CONNESSO ALLA RETE DELLA POTENZA DI PICCO PARI A 24.001,11 KW	Data: 15/07/2025
	RELAZIONE INQUINAMENTO LUMINOSO	Pagina 3 di 7

1. OGGETTO

Il presente documento è parte della documentazione relativa al progetto per la costruzione e l'esercizio di un Impianto Agrivoltaico Avanzato conforme alle vigenti prescrizioni di legge con potenza di picco pari a **24.001,11 kW** da realizzare nel **Comune di Novi di Modena (MO)**.

L'impianto sarà del tipo grid connected e l'energia elettrica prodotta sarà riversata completamente in rete, con allaccio in antenna a 36 kV alla rete elettrica di Terna S.p.a.

ELABORATO 022900	COMUNE di NOVI DI MODENA PROVINCIA di MODENA	Rev.: 01
	REALIZZAZIONE DI UN IMPIANTO SOLARE AGRIVOLTAICO AVANZATO CONNESSO ALLA RETE DELLA POTENZA DI PICCO PARI A 24.001,11 KW	Data: 15/07/2025
	RELAZIONE INQUINAMENTO LUMINOSO	Pagina 4 di 7

2. DOCUMENTI DI RIFERIMENTO

Il progetto tiene in considerazione le problematiche inerenti al risparmio energetico ed all'inquinamento luminoso, come previsto dalla Legge Regionale n. 19/2003 "*Norme in materia di riduzione dell'inquinamento luminoso e di risparmio energetico*"


La diffusione dell'illuminazione pubblica ha aumentato notevolmente la quantità di luce che si propaga verso l'alto e di conseguenza sono aumentate in proporzione anche le problematiche relative all'inquinamento luminoso. A quest'ultimo, con la crisi energetica si è associato il problema del risparmio energetico.

La Società Proponente, con la realizzazione dell'impianto di illuminazione del campo agrivoltaico, pone attenzione alla riduzione delle emissioni inquinanti, cimentandosi in questa materia che, tuttavia si presenta complessa poiché agli aspetti normativi della Legge predetta, si accompagnano problemi di carattere tecnico, progettuale, di realizzazione e manutenzione degli impianti di illuminazione esterna ritenuti i maggiori responsabili dell'inquinamento luminoso.

È proprio sulla progettazione di questi impianti che ci si è concentrati al fine di affrontare e cercar di ridurre il problema dell'inquinamento luminoso.

In generale, le principali finalità delle normative vigenti contro la dispersione di luce artificiale verso l'alto sono le seguenti:

- 1) Riduzione dell'inquinamento luminoso e dei consumi da esso derivanti;
- 2) Riduzione dei fenomeni d'abbagliamento;
- 3) Tutela dell'inquinamento luminoso dei siti degli osservatori astronomici professionali e non professionali di rilevanza regionale o provinciale, nonché delle zone circostanti;
- 4) Miglioramento della qualità della vita e delle condizioni di fruizione dei centri urbani e dei beni ambientali;
- 5) Aumentare la sicurezza
- 6) Realizzare impianti ad alta efficienza favorendo il risparmio energetico;
- 7) Ottimizzare gli oneri di gestione e quelli di manutenzione;
- 8) Uniformare le tipologie d'installazione.

ELABORATO 022900	COMUNE di NOVI DI MODENA PROVINCIA di MODENA	Rev.: 01
	REALIZZAZIONE DI UN IMPIANTO SOLARE AGRIVOLTAICO AVANZATO CONNESSO ALLA RETE DELLA POTENZA DI PICCO PARI A 24.001,11 KW	Data: 15/07/2025
	RELAZIONE INQUINAMENTO LUMINOSO	Pagina 5 di 7

3. SOLUZIONE PROGETTUALE ILLUMINOTECNICA


Qualsiasi intervento di adeguamento di impianti esterni di illuminazione è imposto dalle prescrizioni normative citate, per l'ottenimento dei seguenti risultati:

- Corpi illuminanti in grado di non avere emissioni del flusso luminoso verso l'alto;
- Lampade in grado di fornire una elevata efficienza luminosa ed una emissione che non disturba gli osservatori astronomici;
- Quadri elettrici per la parzializzazione del flusso luminoso, con riduzione almeno del 30% dei livelli di illuminazione entro le ore 24.

Le sorgenti luminose devono avere caratteristiche tali da ridurre sia l'inquinamento luminoso che il consumo energetico, sempre nel rispetto dei requisiti illuminotecnici. La tipologia indicata dalla normativa risulta essere quella di corpi illuminanti con lampade con efficienza luminosa non inferiore ai 90 lm/W.

A maggior chiarezza dei termini tecnici riguardanti le terminologie sulle lampade, si allega il seguente glossario:

- *Flusso Luminoso*: È la quantità di energia luminosa emessa nello spazio da una sorgente per unità di tempo; il flusso è identificato dal simbolo F e la sua unità di misura è il lumen (lm)
- *Intensità luminosa*: È la quantità di luce (I) emessa da una sorgente puntiforme che si propaga in una determinata direzione. Tale intensità viene definita come il quoziente del flusso F emesso in una certa direzione in un cono di angolo solido unitario w da cui $I = dF / dw$, e la sua unità di misura è la candela (cd);
- *Temperatura di colore*: È la mescolanza in giusta misura di diversi colori, viene misurata in gradi Kelvin ed è fondamentale per la scelta e l'installazione degli apparecchi illuminanti.
- *Illuminamento*: È il numero con cui si procede con la progettazione illuminotecnica; con questo numero è possibile valutare la quantità di luce che emessa da una sorgente è presente su una superficie, in pratica è quello che ci permette di vedere più o meno bene in ambiente notturno, ed è pari al rapporto tra il flusso luminoso incidente ortogonalmente su una superficie e l'area della superficie che riceve il flusso; l'unità di misura è il lux (lx) in pratica lumen su metro quadro;
- *Luminanza*: Quando la sorgente luminosa non è puntiforme bisogna introdurre il concetto che valuti la quantità di energia luminosa emessa da una superficie che emetta luce propria o che la rifletta. La grandezza fotometrica così introdotta è la Luminanza (L) e la sua unità di misura è la candela su metro quadro (cd/mq), la relazione fondamentale è data da $L = dI/dA \times \cos \alpha$. Dove A è l'area della sorgente diretta/indiretta e cosa è il coseno dell'angolo compreso tra l'occhio dell'osservatore e la retta perpendicolare alla superficie della nostra sorgente;

ELABORATO 022900	COMUNE di NOVI DI MODENA PROVINCIA di MODENA	Rev.: 01
	REALIZZAZIONE DI UN IMPIANTO SOLARE AGRIVOLTAICO AVANZATO CONNESSO ALLA RETE DELLA POTENZA DI PICCO PARI A 24.001,11 KW	Data: 15/07/2025
	RELAZIONE INQUINAMENTO LUMINOSO	Pagina 6 di 7

- *Resa cromatica*: La resa dei colori o resa cromatica è una valutazione qualitativa sull'aspetto cromatico degli oggetti illuminati dalle nostre sorgenti: l'indice Ra che si trova nei cataloghi delle lampade più è elevato e più la resa cromatica è elevata.

Si è scelto di utilizzare corpi illuminanti con tecnologia a LED.


La tecnologia a LED prevede una struttura semplice e robusta composta da piccoli microchip che si inseriscono facilmente in un circuito elettrico. Al contrario delle normali lampade incandescenti, non hanno un filamento che si illumina e quindi producono pochissimo calore. Sono illuminati esclusivamente dal movimento di elettroni in un materiale semiconduttore.

I principali componenti sono:

- chip montato su un supporto riflettore;
- un catodo (-) ed un anodo (+);
- un cavo di connessione fra l'anodo ed il catodo;
- una lente epossidica per proteggere il diodo e indirizzare il raggio di luce.

Le lampade a LED illuminano grazie a diodi ad emissione di luce, da sempre vengono utilizzati come luci spia. I LED sono un particolare tipo di diodi a giunzione p-n, formati da un sottile strato di materiale semiconduttore drogato. Gli elettroni e le lacune vengono iniettati in una zona di ricombinazione attraverso due regioni del diodo drogate con impurità di tipo diverso, e cioè di tipo n per gli elettroni e p per le lacune. Quando sono sottoposti ad una tensione diretta per ridurre la barriera di potenziale della giunzione, gli elettroni della banda di conduzione del semiconduttore si ricombinano con le lacune della banda di valenza rilasciando energia sufficiente sotto forma di fotoni. A causa dello spessore ridotto del chip un ragionevole numero di questi fotoni può abbandonarlo ed essere emesso come luce ovvero fotoni ottici. Può essere visto quindi anche come un trasduttore elettro-ottico. Il colore o frequenza della radiazione emessa è definito dalla distanza in energia tra i livelli energetici di elettroni e lacune e corrisponde tipicamente al valore della banda proibita del semiconduttore in questione. L'esatta scelta dei semiconduttori determina dunque la lunghezza d'onda dell'emissione di picco dei fotoni, l'efficienza nella conversione elettro-ottica e quindi l'intensità luminosa in uscita. I LED possono essere formati da GaAs (arseniuro di gallio), GaP (fosforo di gallio), GaAsP (fosforo arseniuro di gallio), SiC (carburo di silicio) e GaInN (nitruro di gallio e indio). Grazie alla loro natura fondamentalmente diversa dalle lampadine tradizionali, esse possono essere realizzate in maniera sicura ed efficiente, tanto da poterle eventualmente lasciare accese tutta la notte.

La ricerca tecnologica ha permesso il raggiungimento di 161 lm / W per LED ad alta potenza. La durata di un LED è fortemente influenzata dalla temperatura interna dell'apparecchio di illuminazione. Affermazioni sulla durata sono particolarmente attendibili dopo aver determinato l'influenza termica. LED sovraccaricati termicamente hanno maggiore probabilità di malfunzionamento e minore durata pertanto, poiché si tratta dell'illuminazione di un impianto privato che non necessita di illuminazione continua come la viabilità pubblica, si prevede un sistema dotato di sensori di presenza.

ELABORATO 022900	COMUNE di NOVI DI MODENA PROVINCIA di MODENA	Rev.: 01
	REALIZZAZIONE DI UN IMPIANTO SOLARE AGRIVOLTAICO AVANZATO CONNESSO ALLA RETE DELLA POTENZA DI PICCO PARI A 24.001,11 KW	Data: 15/07/2025
	RELAZIONE INQUINAMENTO LUMINOSO	Pagina 7 di 7

L'utilizzo di nuovi corpi illuminanti con tecnologia LED genera, come diretta conseguenza positiva, un risparmio dell'energia utilizzata a fini di illuminare l'ambiente servito (riduzione dei consumi pari a circa il 60% rispetto alla tecnologia tradizionale come lampade di tipo alogene).

La realizzazione di un impianto di illuminazione con tecnologia LED comporterà un sensibile risparmio dei vettori energetici dovuti ai ridotti consumi. Infatti a parità di ore di funzionamento e di livello di illuminamento la quota energetica assorbita risulta pressoché dimezzata.

Nel rispetto del regolamento di attuazione della legge Regionale si prevede di installare lungo il perimetro del parco agrivoltaico, per questioni di sicurezza e protezione, un impianto di illuminazione perimetrale full cut-off certificato realizzato con palo conico in acciaio h. 4,00 m e n. 2 lampade a basso consumo led (resa cromatica Ra < 65 e efficienza > ai 90 lm/w - 4500K) con rilevatore di presenza.

Il sistema sarà normalmente spento e si accenderà solo in caso di intrusione, verrà così ridotto al minimo l'inquinamento luminoso prodotto dall'impianto.

Porto San Giorgio, 15/07/2025

Il Tecnico
Dott. Ing. Nicola Ventura

