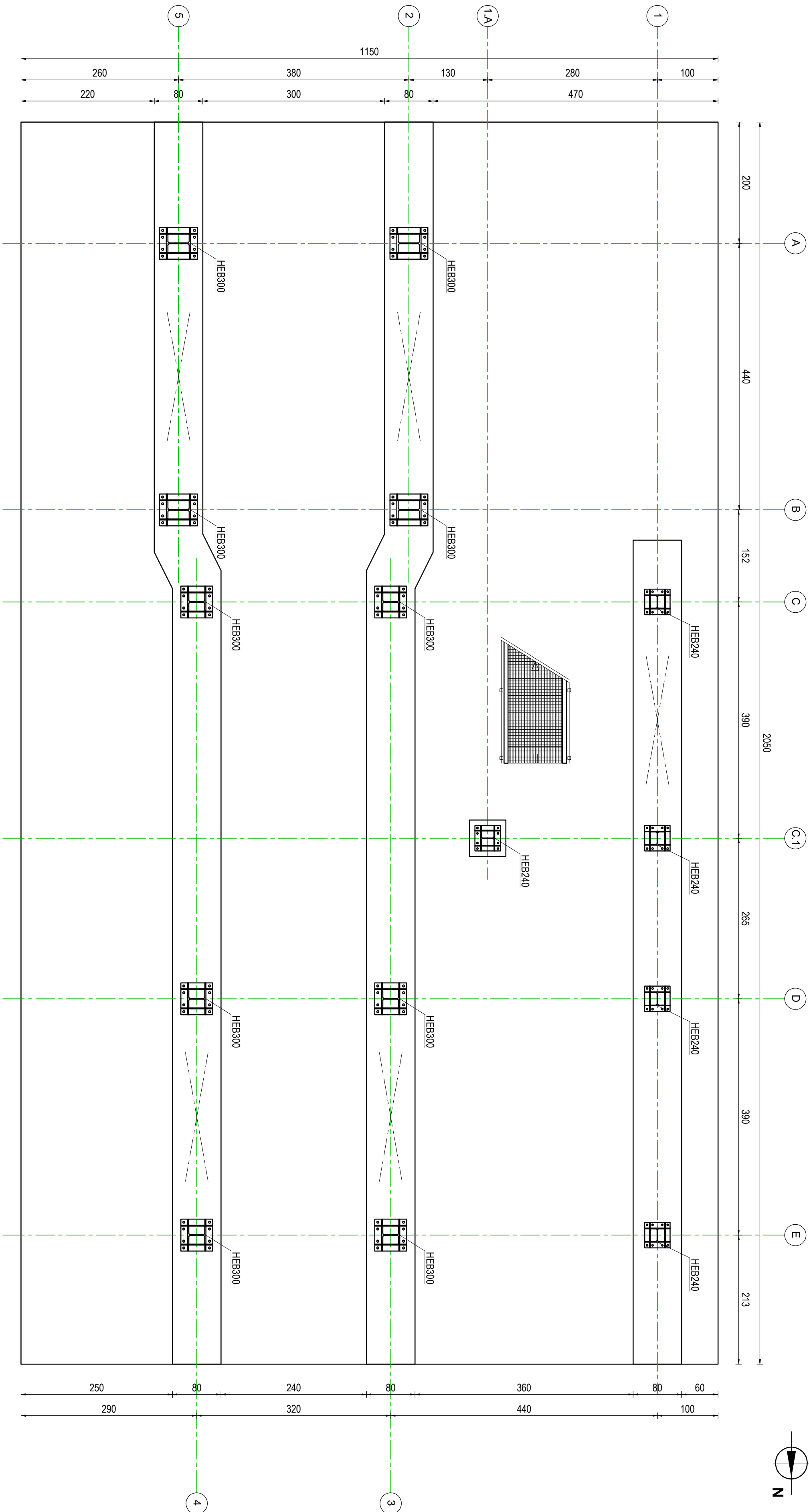


## PIANTA BASE E FONDAZIONI

Scale 1-50      Quotato in cm

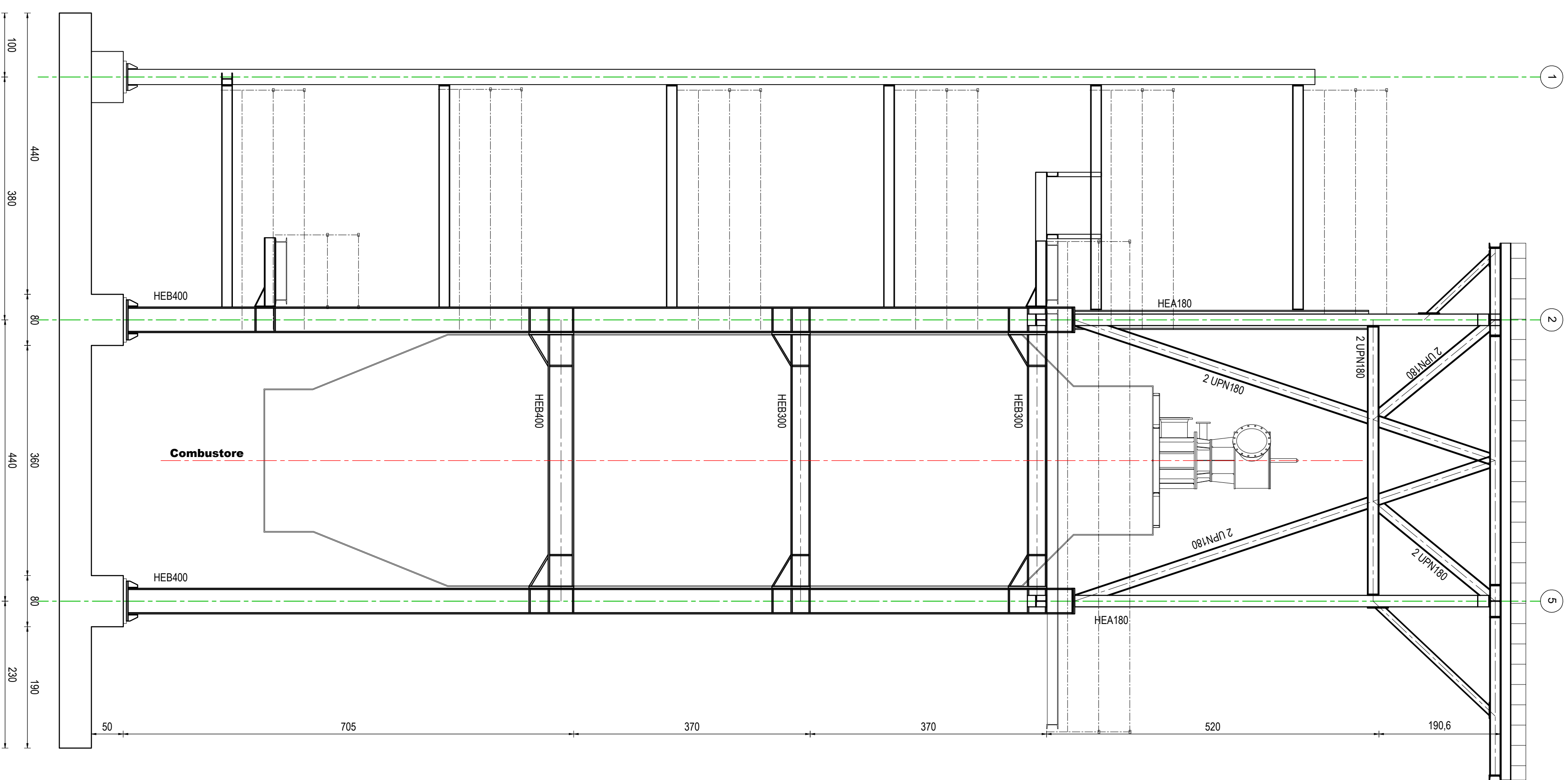
Quotato in cit



## **VISTA ALLINEAMENTO A**

Scala 1:50      Quotato in cm

Quotato in cm

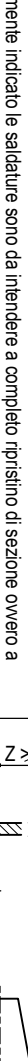


## VISTA ALLINEAMENTO C

Scale 1:50      Quotato in cm

Quotato in cm



<p><b>SALVATURE A CORONA D'ANGOLO</b></p> <p>Oni tipi di salvatube sono disponibili in acciaio inox e in alluminio a completa gamma di misure con o senza costole. Sono disponibili anche in versione saldato. I salvatube sono disponibili in tutti i diametri e in tutte le lunghezze. I salvatube sono disponibili in tutti i diametri e in tutte le lunghezze. I salvatube sono disponibili in tutti i diametri e in tutte le lunghezze.</p>	
<p><b>SALVATURE</b></p> <p>Oni tipi di salvatube sono disponibili in acciaio inox e in alluminio a completa gamma di misure con o senza costole. Sono disponibili anche in versione saldato. I salvatube sono disponibili in tutti i diametri e in tutte le lunghezze. I salvatube sono disponibili in tutti i diametri e in tutte le lunghezze. I salvatube sono disponibili in tutti i diametri e in tutte le lunghezze.</p>	<p><b>GRADO DI PRECISIONE MEDIO UNI 5307</b></p> <p>GRADO DI PRECISIONE MEDIO DI TOLLERANZA</p>

EIV	BULLONI DADI E RONDELLE	CL. 8.8-10-12INCHI	UNI EN 15048-1
EIV	CARPENTERIE METALLICHE - LAMIERE E PASTIGLIE	S275JR	-
EIV	CARPENTERIE METALLICHE - PROFILI E PLATTINE	S275JR	-
POSIZ.	CODICE		
	DESCRIZIONE	CLASSE	QUANTITA'
	MATERIALE GREZZO - COMPONENTI	REQUISITI	TOTALE
			STANDARD MATERIALE E INCHI

[illegible][illegible]