

VISTA ORTOFOTO SATELLITARE
Scala 1:4000

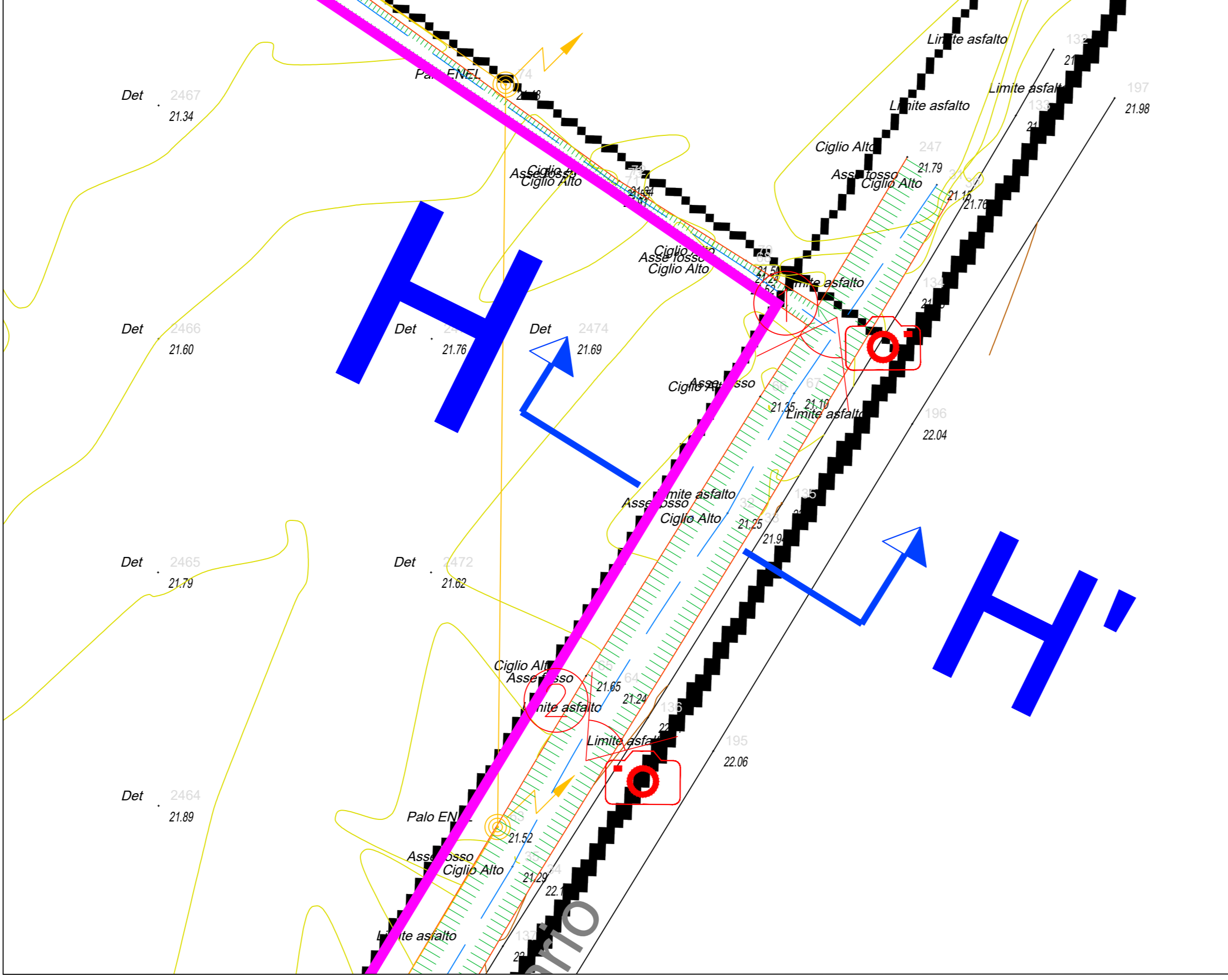


ESTRATTO DI MAPPA CATASTALE
Scala 1:4000 - Foglio 154

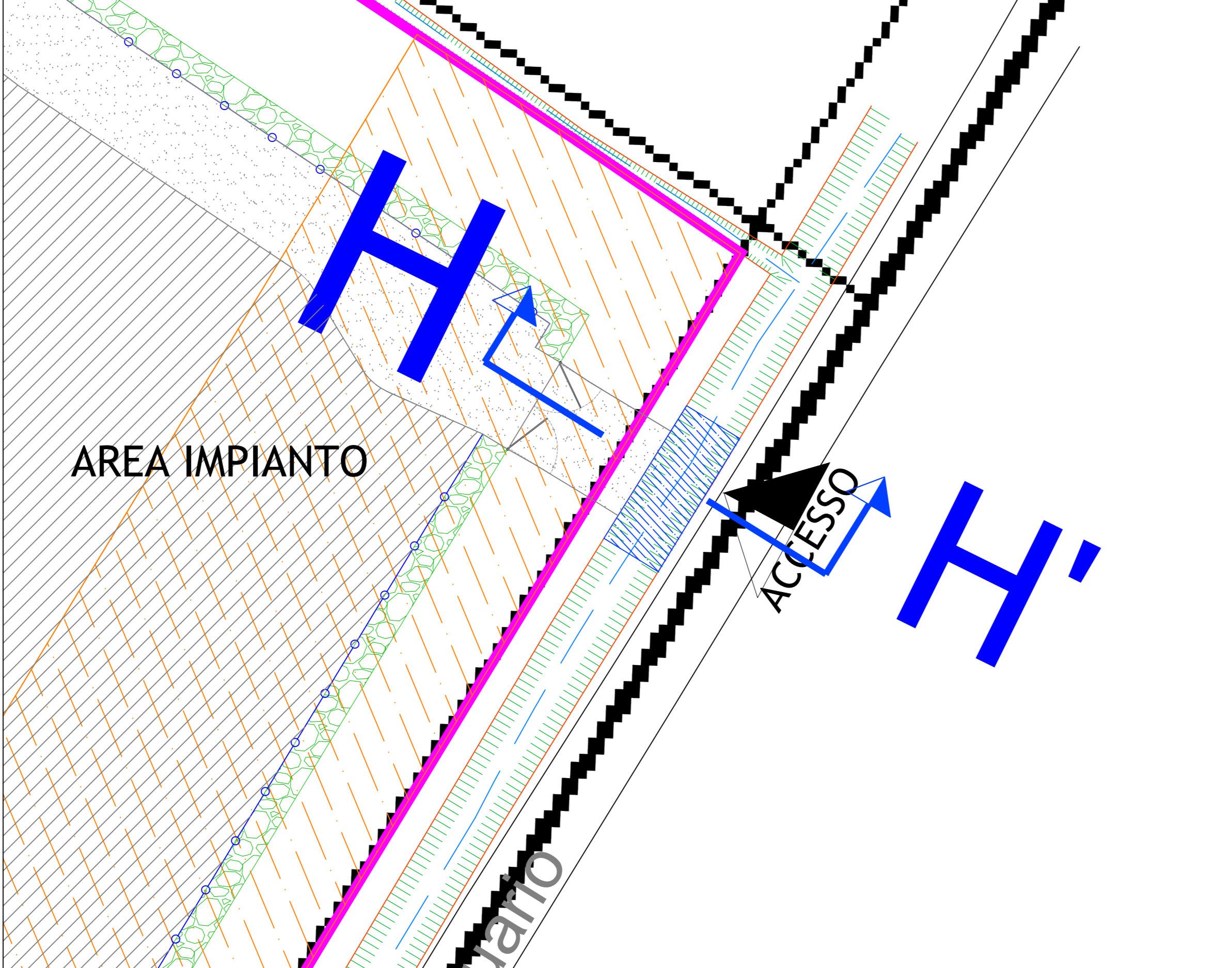


SEGNO	LEGENDA SIMBOLI
	Accesso all'impianto fotovoltaico
	Limite di proprietà
	Recinzione con rete metallica plastificata e pali infissi al suolo
	Via Rossellino
	Opere di mitigazione perimetrali a basso fusto
	Fascia di rispetto stradale
	Fossi di scolo esistente
	Punti di scatto fotografici
	Fosso da tombinare

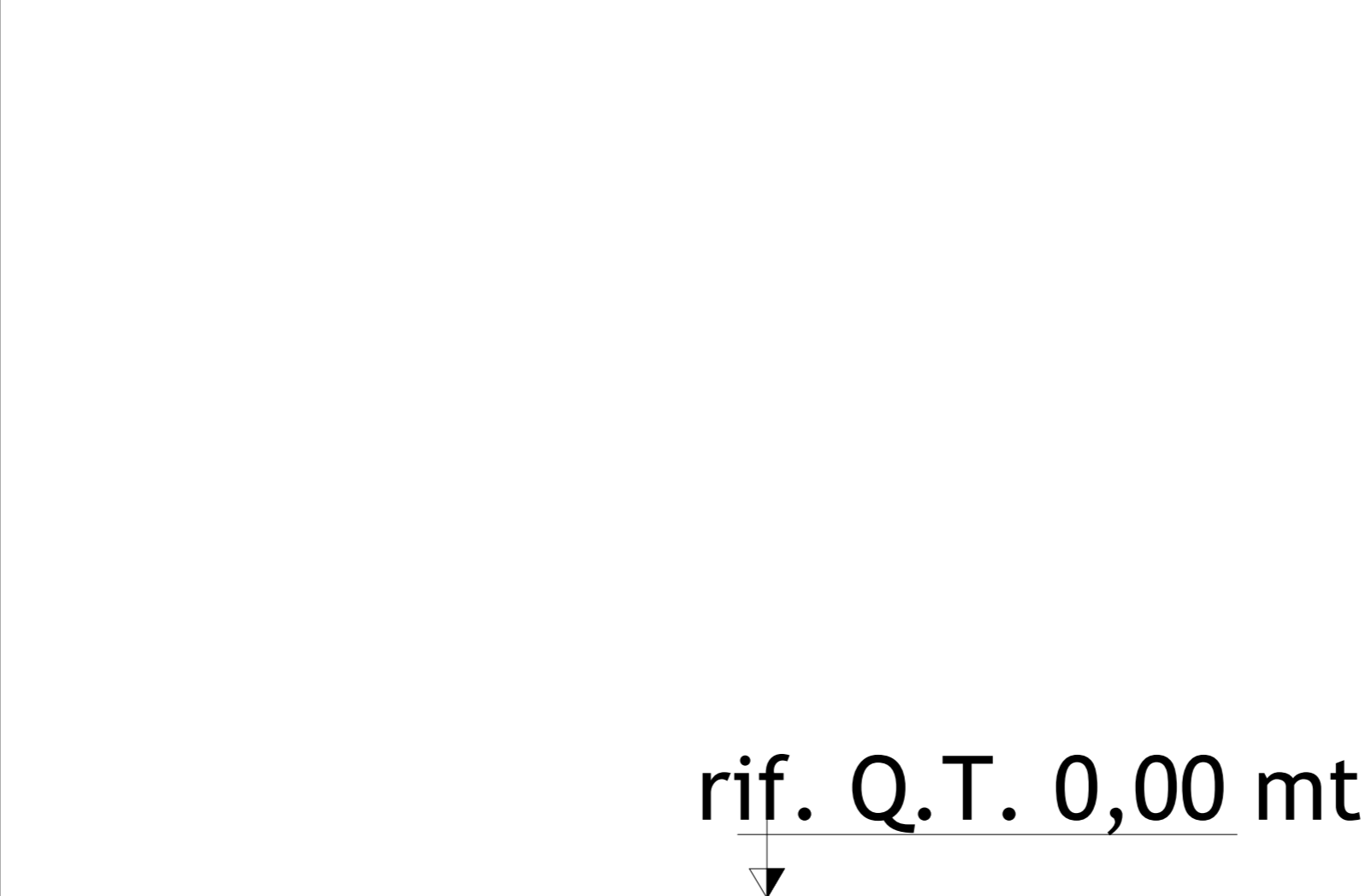
PLANIMETRIA
STATO ATTUALE
Scala 1:200



PLANIMETRIA
STATO FUTURO
Scala 1:200

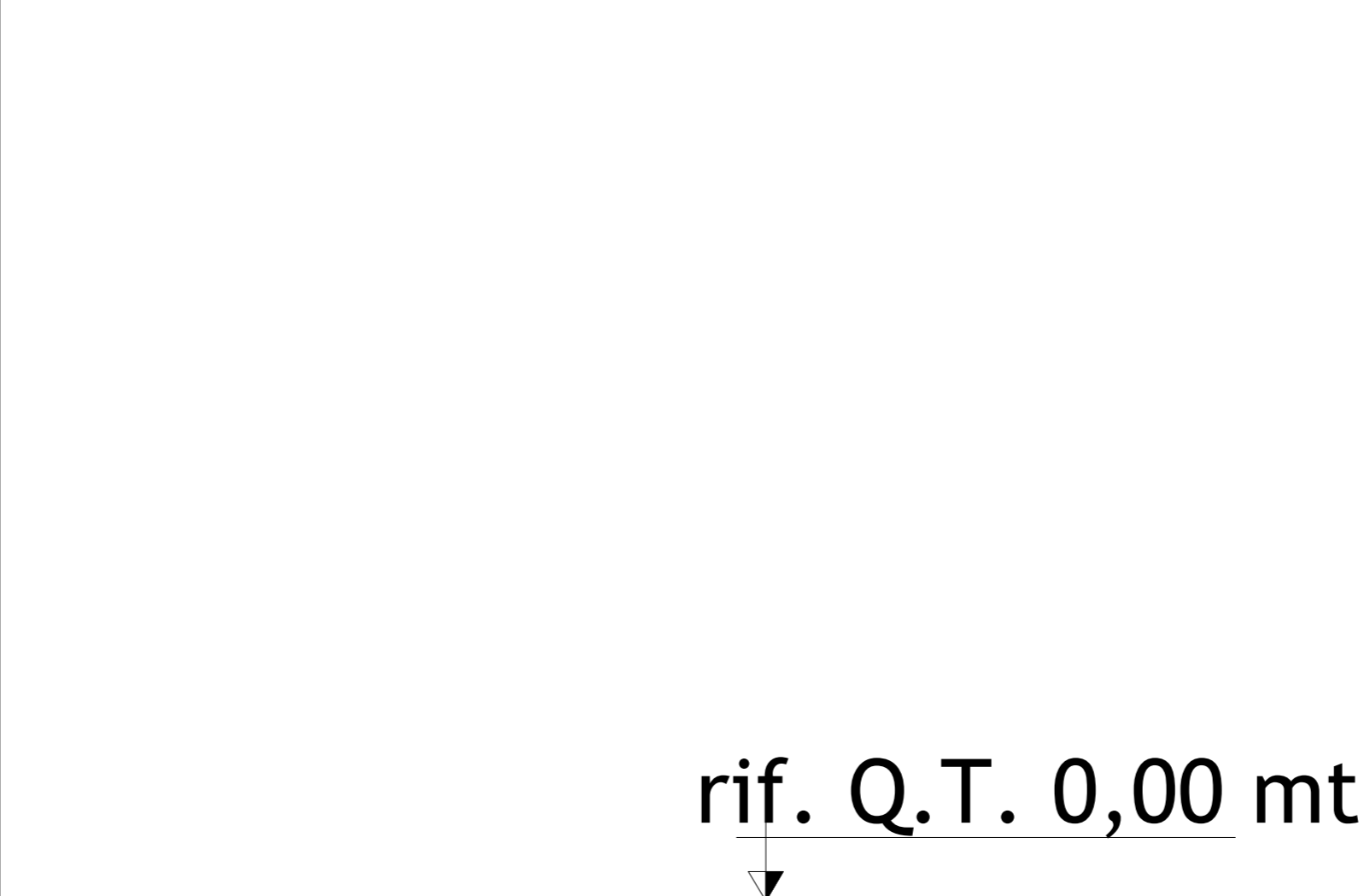


PROFILO H-H'
STATO FUTURO 1:200



Quote Terreno	Distanze parziali Terreno	Distanze progressive Terreno
21.669	0.000	0.000
21.668	0.107	0.107
21.481	9.763	9.870
21.482	0.100	9.970
21.478	0.007	9.977
21.250	1.695	11.671
21.258	0.032	11.703
21.951	1.516	13.219
21.951	0.039	13.258
22.022	1.483	14.741
22.050	2.719	17.460
22.050	3.116	20.576

PROFILO H-H'
STATO ATTUALE 1:200



Quote Terreno	Distanze parziali Terreno	Distanze progressive Terreno
21.669	0.000	0.000
21.668	0.107	0.107
21.481	9.763	9.870
21.483	0.100	9.970
21.478	0.007	9.977
21.250	1.695	11.671
21.258	0.032	11.703
21.951	1.516	13.219
21.951	0.039	13.258
22.022	1.483	14.741
22.050	2.719	17.460
22.050	3.116	20.576

CHIRON ENERGY CHIRON ENERGY SPV 38 S.r.l.
VIA BIGLI N. 2 - MILANO
 Chiron Energy SPV 38 S.r.l.
 Via Bigli, 2 20121 Milano
 P.IVA n. CF. 12974590965
 REA n. AN - 2896383

Regione Emilia - Romagna
 Comune di Forlì
 Provincia di Forlì-Cesena

PROGETTO DEFINITIVO

Titolo:
 Lotto di impianti di produzione di energia elettrica da fonte fotovoltaica
 "Forlì 1"-"Forlì 2"
Via Rossellino, snc

Oggetto: **DETTAGLIO ACCESSO CARRAIO SU VIA DEL SANTUARIO** Num. Rif. Lista: - Codifica Elaborato: TAV.A09

Società di Ingegneria:
Solux s.r.l.
Via del Mulino n.38, 48035, Jost (AN)
 Tel: 0731 20 50 54 - Email: info@soluxengineering.it
 C.F. e P.IVA 02851330429 | Num. REA: AN - 263477
 WWW.SOLUXENGINEERING.IT

Progettista:

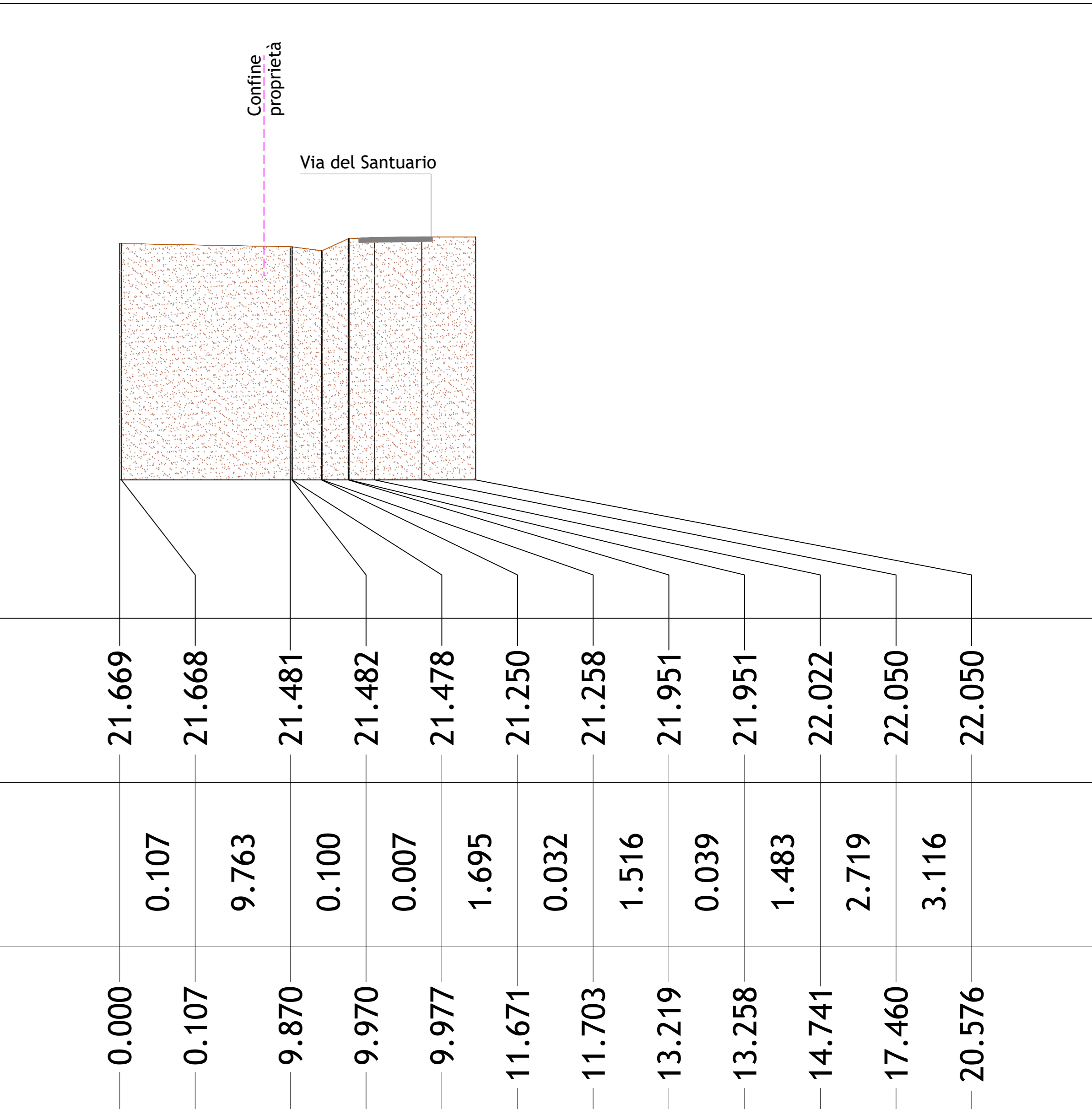
Dott. Ing. Gabriele NITRAZI

Incendio professionale rilevato dalla Chiron Energy Asset Management S.r.l., società sorella parte del Gruppo Chiron Energy

Cod. File: 325023_PD_TAV_A09_00_00	Scala: 1:200	Formato: -	Codice: PD	Rev.: 00
---------------------------------------	-----------------	---------------	---------------	-------------

Rev.	Data	Descrizione revisione:	Redatto:	Controllato:	Approvato:
0	03/2025	Prima emissione	Dott. Anisa Sema	Dott. Niccolò Mandolini	Ing. Gabriele Nitraz
1					
2					

SOLUX S.r.l. e CHIRON ENERGY SPV 38 S.r.l. si riservano la proprietà del presente elaborato che non può essere né riprodotto né comunicato a terzi senza autorizzazione.



Quote Terreno	Distanze parziali Terreno	Distanze progressive Terreno
21.669	0.000	0.000
21.668	0.107	0.107
21.481	9.763	9.870
21.482	0.100	9.970
21.478	0.007	9.977
21.250	1.695	11.671
21.258	0.032	11.703
21.951	1.516	13.219
21.951	0.039	13.258
22.022	1.483	14.741
22.050	2.719	17.460
22.050	3.116	20.576