

Dettaglio 3 - WC chimico mobile



Dettaglio 4 - Container ad uso WC e docce



Dettaglio 1 - Container ad uso uffici / infermeria / spogliatoi / mensa



Dettaglio 2 - Baracca di cantiere per deposito attrezzature

- ### LEGENDA ELEMENTI IMPIANTO FOTOVOLTAICO
- Recinzione di delimitazione area di impianto
 - Viabilità di accesso e ingressi
 - Percorsi interni: 5 m
 - Piazzale
 - Cancelli
 - Tracker monoassiale +/- 50° Est-Ovest. Alloggiamento 1x24 (1 stringa); 1x12 (mezza stringa); FV monocristallini 660 Wp/cad
 - Inverter. NB: raffigurazione grafica non reale. Collocazione: a monte e sotto i tracker
 - Cabina di trasformazione di campo (con numero progressivo y=1,2,...)
 - Cabina destinata agli apparati di supervisione e monitoraggio
 - Cabina di raccolta
 - Linea elettrica AT 36 kV in cavo sotterraneo.
 - Bacini di laminazione
 - Collettori principali
 - Collettori secondari
 - Linea elettrica aerea MT esistente
 - Mitigazioni arboree arbustive
 - Mitigazioni arbustive

- ### LEGENDA DI CANTIERE
- Recinzione perimetrale di cantiere, in parte coincidente con la recinzione definitiva di impianto
 - Viabilità di cantiere, coincidente con la viabilità definitiva di impianto
 - Limite area servizi di cantiere
 - Area servizi di cantiere
 - Bagno chimico di cantiere

È RIGOROSAMENTE VIETATO L'INGRESSO A TUTTE LE PERSONE ESTRANEE AI LAVORI

La Direzione assume qualsiasi responsabilità nei confronti dei trasportatori per eventuali danni materiali alla persona e alle cose.

LAVORI IN CORSO

TENSIONE ELETTRICA PERICOLOSA

ATTENZIONE AI CARICHI SOSPESI

CADUTA MATERIALI DALL'ALTO

VIETATO GETTARE MATERIALI DAI PONTEGGI

VIETATO SALIRE E SCENDERE ALLE ESTREMITÀ DEI PONTEGGI

VIETATO PASSARE E SOSTARE NEI RAGGI D'AZIONE DELL'ESCAVATORE

VIETATO PASSARE E SOSTARE NEI RAGGI D'AZIONE DELLA GRU

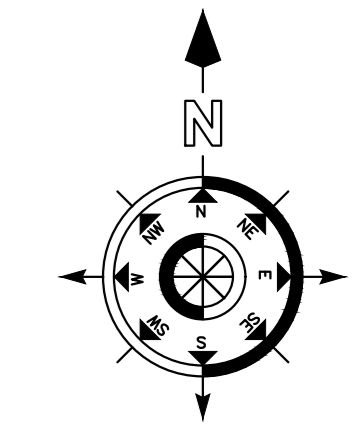
È OBBLIGATORIO USARE I MEZZI DI PROTEZIONE PERSONALE IN DOTAZIONE A CIASCUNO

PRONTO SOCCORSO 118

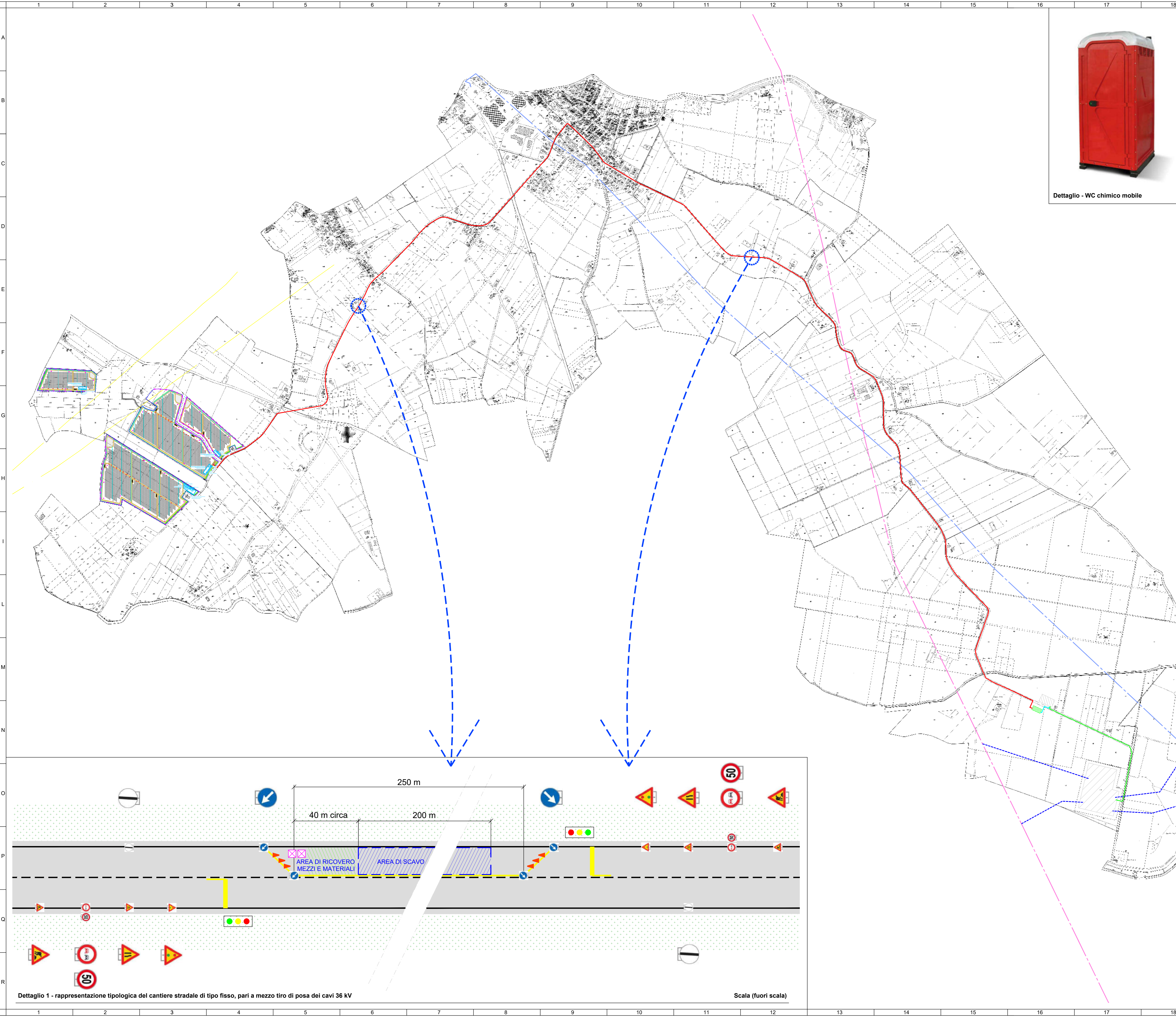
V.F. 115

MEDICO

TUTTI I LAVORATORI SONO TENUTI A SEGNALARE SUBITO AI PROPRI CAPI GLI INFORTUNI, COMPRESI LE LESIONI DI PICCOLA ENTITÀ A LORO ACCADUTE DURANTE IL LAVORO



11/2025	00	Emissione per Autorizzazione		Marabelli L. D'Amico G.	Boni Castagnetti F.
DATA	REV	DESCRIZIONE EMISSIONE	INCARICATO	VERIFICATO	APPROVATO
		ID Documento Committente	IMPIANTO: Impianto fotovoltaico avanzato denominato "Portomaggiore Fossa" di potenza pari a 24,97 MWp e relative opere di connessione ricadenti nei Comuni di Portomaggiore e Argenta (FE)		
		ID Documento Appaltatore	TITOLO: Planimetria Area di Cantiere		
FOGLIO	SEQUE	DI	FORMATO		
1	2	AO	DIS. N.		
NOME FILE: CoD_098_FV_00081_BCD_R00 - Planimetria Area di Cantiere.pdf					
Questo documento è proprietà di IREN Green Generation S.p.A. e tutte le sue società controllate. È vietata la ristampa o l'uso non autorizzato senza permesso scritto dalla IREN.					



Dettaglio - WC chimico mobile

LEGENDA ELEMENTI IMPIANTO FOTOVOLTAICO

- Recinzione di delimitazione area di impianto
- Viabilità di accesso e ingressi
- Percorsi interni: 5 m
- Piazzale
- Cancello
- Tracker monoassiale +/- 50° Est-Ovest. Alloggiamento 1x24 (1 stringa); 1x12 (mezza stringa); FV monocristallini 660 Wp/cad
- Inverter. NB: raffigurazione grafica non reale. Collocazione: a monte e sotto i tracker
- Cabina di trasformazione di campo (con numero progressivo y=1,2,...)
- Cabina destinata agli apparati di supervisione e monitoraggio
- Cabina di raccolta
- Linea elettrica AT 36 kV in cavo sotterraneo.
- Bacini di laminazione
- Collettori principali
- Collettori secondari
- Linea elettrica aerea MT esistente
- Mitigazioni arboreo arbustive
- Mitigazioni arbustive

LEGENDA DI CANTIERE

- Recinzione perimetrale di cantiere, in parte coincidente con la recinzione definitiva di impianto
- Viabilità di cantiere, coincidente con la viabilità definitiva di impianto
- Limite area servizi di cantiere
- Area servizi di cantiere
- Bagno chimico di cantiere

È RIGOROSAMENTE VIETATO L'INGRESSO A TUTTE LE PERSONE ESTRANEE AI LAVORI

La Direzione declina qualsiasi responsabilità nei confronti dei trasportatori per eventuali danni materiali alle persone e alle cose.

LAVORI IN CORSO

TENSIONE ELETTRICA PERICOLOSA

ATTENZIONE AI CARICHI SOSPESI

CADUTA MATERIALI DALL'ALTO

VIETATO GETTARE MATERIALI DAL PONTEGGIO

VIETATO SALIRE E SCENDERE ALL'ESTERNO DEI PONTEGGI

VIETATO PINGERE E SOTTARE NEL RAGGIO D'AZIONE DELL'ESCAVATORE

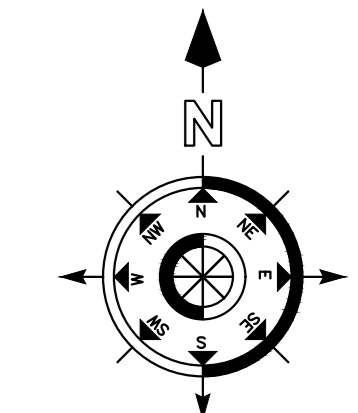
VIETATO PINGERE E SOTTARE NEL RAGGIO D'AZIONE DELLA DRETTA

È OBBLIGATORIO USARE I MEZZI DI PROTEZIONE PERSONALE IN DOTAZIONE A CIASCUNO

PRONTO SOCCORSO 118

SOS V.F. MEDICO 115

TUTTI I LAVORATORI SONO TENUTI A SEGNALARE SUBITO AI PROPRI CAPI GLI INFORTUNI, COMPRESSE LE LESIONI DI PICCOLA ENTITÀ A LORO ACCADUTE DURANTE IL LAVORO



Dettaglio 1 - rappresentazione tipologica del cantiere stradale di tipo fisso, pari a mezzo tiro di posa dei cavi 36 kV

Scala (fuori scala)

11/2025 00		Emissione per Autorizzazione		KELSE Ing. Edoardo Costa		Marabelli L. D'Amico G.		Boni Castagnetti F.	
DATA	REV	DESCRIZIONE EMISSIONE		INCARICATO	VERIFICATO	APPROVATO			
		ID Documento Committente		IMPIANTO: Impianto fotovoltaico avanzato denominato "Portomaggiore Fossa" di potenza pari a 24,97 MWp e relative opere di connessione ricadenti nei Comuni di Portomaggiore e Argenta (FE)					
		ID Documento Appaltatore		TITOLO: Planimetria Area di Cantiere					
FOGLIO	SEGUE	DI	FORMATO	DIS. N.		scala: 1:8.000			
2		2	AO						
NOME FILE: CoD_098_FV_00081_BCD_R00 - Planimetria Area di Cantiere.pdf									