



**L.C.E. S.r.l. a Socio Unico**  
Via dei Platani, 7/9 Opera (MI)  
T. 02 57602858 - [www.lce.it](http://www.lce.it) - [info@lce.it](mailto:info@lce.it)

Centro di Taratura LAT N° 068  
Calibration Centre  
Laboratorio Accreditato di Taratura  
Accredited Calibration Laboratory



LAT N° 068

Pagina 1 di 4  
Page 1 of 4

**CERTIFICATO DI TARATURA LAT 068 51376-A**  
*Certificate of Calibration LAT 068 51376-A*

- data di emissione <i>date of issue</i>	2023-08-02
- cliente <i>customer</i>	AESSE AMBIENTE SRL 20090 - TREZZANO S/NAVIGLIO (MI)
- destinatario <i>receiver</i>	MONITOR ENGINEERING SRL 47521 - CESENA (FC)

Si riferisce a

<i>Referring to</i>	
- oggetto <i>item</i>	Calibratore
- costruttore <i>manufacturer</i>	01-dB
- modello <i>model</i>	CAL21
- matricola <i>serial number</i>	34134102
- data di ricevimento oggetto <i>date of receipt of item</i>	2023-08-01
- data delle misure <i>date of measurements</i>	2023-08-02
- registro di laboratorio <i>laboratory reference</i>	Reg. 03

Il presente certificato di taratura è emesso in base all'accreditamento LAT N° 068 rilasciato in accordo ai decreti attuativi della legge n. 273/1991 che ha istituito il Sistema Nazionale di Taratura (SNT). ACCREDIA attesta le capacità di misura e di taratura, le competenze metrologiche del Centro e la riferibilità delle tarature eseguite ai campioni nazionali e internazionali delle unità di misura del Sistema Internazionale delle Unità (SI).

Questo certificato non può essere riprodotto in modo parziale, salvo espressa autorizzazione scritta da parte del Centro.

*This certificate of calibration is issued in compliance with the accreditation LAT N° 068 granted according to decrees connected with Italian law No. 273/1991 which has established the National Calibration System. ACCREDIA attests the calibration and measurement capability, the metrological competence of the Centre and the traceability of calibration results to the national and international standards of the International System of Units (SI). This certificate may not be partially reproduced, except with the prior written permission of the issuing Centre.*

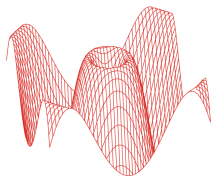
I risultati di misura riportati nel presente Certificato sono stati ottenuti applicando le procedure di taratura citate alla pagina seguente, dove sono specificati anche i campioni o gli strumenti che garantiscono la catena di riferibilità del Centro e i rispettivi certificati di taratura in corso di validità. Essi si riferiscono esclusivamente all'oggetto in taratura e sono validi nel momento e nelle condizioni di taratura, salvo diversamente specificato.

*The measurement results reported in this Certificate were obtained following the calibration procedures given in the following page, where the reference standards or instruments are indicated which guarantee the traceability chain of the laboratory, and the related calibration certificates in the course of validity are indicated as well. They relate only to the calibrated item and they are valid for the time and conditions of calibration, unless otherwise specified.*

Le incertezze di misura dichiarate in questo documento sono state determinate conformemente alla Guida ISO/IEC 98 e al documento EA-4/02. Solitamente sono espresse come incertezza estesa ottenuta moltiplicando l'incertezza tipo per il fattore di copertura  $k$  corrispondente ad un livello di fiducia di circa il 95 %. Normalmente tale fattore  $k$  vale 2.

*The measurement uncertainties stated in this document have been determined according to the ISO/IEC Guide 98 and to EA-4/02. Usually, they have been estimated as expanded uncertainty obtained multiplying the standard uncertainty by the coverage factor  $k$  corresponding to a confidence level of about 95%. Normally, this factor  $k$  is 2.*

Direzione Tecnica  
(Approving Officer)



**CERTIFICATO DI TARATURA LAT 068 51376-A**  
*Certificate of Calibration LAT 068 51376-A*

**Di seguito vengono riportate le seguenti informazioni:**

- la descrizione dell'oggetto in taratura (se necessaria);
- l'identificazione delle procedure in base alle quali sono state eseguite le tarature;
- gli strumenti/campioni che garantiscono la riferibilità del Centro;
- gli estremi dei certificati di taratura di tali campioni e l'Ente che li ha emessi;
- il luogo di taratura (se effettuata fuori dal Laboratorio);
- le condizioni ambientali e di taratura;
- i risultati delle tarature e la loro incertezza estesa.

**In the following, information is reported about:**

- description of the item to be calibrated (if necessary);
- technical procedures used for calibration performed;
- instruments or measurement standards which guarantee the traceability chain of the Centre;
- relevant calibration certificates of those standards with the issuing Body;
- site of calibration (if different from Laboratory);
- calibration and environmental conditions;
- calibration results and their expanded uncertainty.

**Strumenti sottoposti a verifica**  
*Instrumentation under test*

Strumento	Costruttore	Modello	Matricola
Calibratore	01-dB	CAL21	34134102

**Procedure tecniche, norme e campioni di riferimento**  
*Technical procedures, Standards and Traceability*

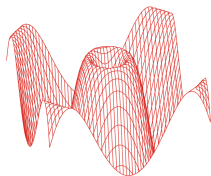
I risultati di misura riportati nel presente Certificato sono stati ottenuti applicando la procedura di taratura N. PTL 07 Rev. 5.5.  
Le verifiche effettuate sull'oggetto della taratura sono in accordo con quanto previsto dalla norma CEI EN 60942:2004 Annex B.  
Le tolleranze riportate sono relative alla classe di appartenenza dello strumento come definito nella norma CEI EN 60942:2004.  
Nella tabella sottostante vengono riportati gli estremi dei campioni di riferimento dai quali ha inizio la catena della riferibilità del Centro.

Strumento	Matricola	Certificato	Data taratura	Data scadenza
Microfono Brüel & Kjaer 4180	1627793	I.N.R.I.M. 23-0117-02	2023-02-09	2024-02-09
Multimetro Hewlett Packard 3458A	2823A07910	LAT 019 70564	2022-12-19	2023-12-19
Stazione meteo Ahlborn Almemo 2590+FHAD46-C2L00	H17121184+17110098	1011010_2023_ACCR_MC	2023-01-18	2024-01-18
Barometro digitale DRUCK DPI 150	3268333	LAT 128P-999/22	2022-11-21	2023-11-21

**Condizioni ambientali durante le misure**  
*Environmental parameters during measurements*

Parametro	Di riferimento	Intervallo di validità	All'inizio delle misure	Alla fine delle misure
Temperatura / °C	23,0	da 20 a 26	24,4	24,5
Umidità / %	50,0	da 25 a 70	63,6	63,0
Pressione / hPa	1013,3	da 800 a 1050	996,1	996,1

Nella determinazione dell'incertezza non è stata presa in considerazione la stabilità nel tempo dell'oggetto in taratura.



**CERTIFICATO DI TARATURA LAT 068 51376-A**  
*Certificate of Calibration LAT 068 51376-A*

**Capacità metrologiche del Centro**  
**Metrological capabilities of the Laboratory**

Nella tabella vengono riportate le capacità metrologiche del Centro per le grandezze acustiche e le relative incertezze ad esse associate.

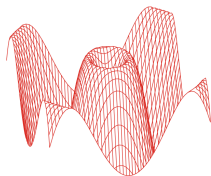
Grandezza	Strumento in taratura	Campo di misura	Condizioni di misura	Incertezza (*)
Livello di pressione acustica	Pistonofoni IEC 60942:2003 Livello di pressione acustica Frequenza	da 114 dB a 140 dB da 160 Hz a 315 Hz	da 160 Hz a 315 Hz da 114 dB a 140 dB	0,10 dB 0,04 %
	Pistonofoni IEC 60942:2017 Livello di pressione acustica Frequenza	da 94 dB a 140 dB da 160 Hz a 1,25 kHz	da 160 Hz a 1,25 kHz da 94 dB a 140 dB	0,10 dB 0,04 %
	Calibratori acustici IEC 60942:2003 Livello di pressione acustica Frequenza	da 94 dB a 114 dB da 160 Hz a 1,25 kHz	da 160 Hz a 1,25 kHz da 94 dB a 114 dB	0,10 dB 0,05 %
	Calibratori acustici IEC 60942:2017 Livello di pressione acustica Frequenza	da 90 dB a 125 dB da 160 Hz a 1,25 kHz	da 160 Hz a 1,25 kHz da 94 dB a 140 dB	0,10 dB 0,04 %
	Calibratori multifrequenza <sup>(1)</sup> Livello di pressione acustica Frequenza	da 94 dB a 140 dB da 31,5 Hz a 16 kHz	da 31,5 Hz a 16 kHz da 94 dB a 140 dB	da 0,10 dB a 0,49 dB 0,04 %
	Ponderazione "inversa A" Correzioni pressione/campo libero microfoni	da 94 dB a 114 dB da 94 dB a 114 dB	da 31,5 Hz a 16 kHz da 31,5 Hz a 16 kHz	0,15 dB 0,12 dB
	Fonometri <sup>(2)</sup>	da 20 dB a 155 dB	da 31,5 Hz a 16 kHz	da 0,14 dB a 0,84 dB
	Fonometri <sup>(3)</sup>	da 20 dB a 150 dB	da 63 Hz a 16 kHz	da 0,07 dB a 0,45 dB
	Filtri a bande di terzi di ottava IEC 61260:1995 Filtri a bande di ottava IEC 61260:1995	da 20 dB a 150 dB da 20 dB a 150 dB	da 20 Hz a 20 kHz da 31,5 Hz a 8 kHz	da 0,1 dB a 1,0 dB da 0,1 dB a 1,0 dB
	Filtri a bande di terzi di ottava IEC 61260-3:2016 Filtri a bande di ottava IEC 61260-3:2016	da 20 dB a 150 dB da 20 dB a 150 dB	da 20 Hz a 20 kHz da 31,5 Hz a 16 kHz	da 0,19 dB a 0,50 dB da 0,19 dB a 0,50 dB
Sensibilità alla pressione acustica	Microfoni LS1 e LS2	124 dB	250 Hz	0,09 dB
	Microfoni LS2	94 dB	da 31,5 Hz a 16 kHz	da 0,11 dB a 0,22 dB
	Microfoni WS2	94 dB	da 31,5 Hz a 16 kHz	da 0,11 dB a 0,22 dB
	Microfoni WS2 (risposta di frequenza corretta per campo libero)	94 dB	da 31,5 Hz a 16 kHz	da 0,12 dB a 0,83 dB

(\*) L'incertezza di misura è dichiarata come incertezza estesa corrispondente al livello di fiducia al 95% ed è ottenuta moltiplicando l'incertezza tipo per il fattore di copertura k specificato.

<sup>(1)</sup> Calibratori conformi sia alla IEC 60942:2003 che alla IEC 60942:2017.

<sup>(2)</sup> Fonometri conformi solamente alle norme IEC 60651:1979 e IEC 60804:2000.

<sup>(3)</sup> Fonometri conformi alla norma IEC 61672-1:2002 e alla IEC 61672-1:2013.



**L.C.E. S.r.l. a Socio Unico**  
Via dei Platani, 7/9 Opera (MI)  
T. 02 57602858 - [www.lce.it](http://www.lce.it) - [info@lce.it](mailto:info@lce.it)

Centro di Taratura LAT N° 068  
Calibration Centre  
Laboratorio Accreditato di Taratura  
Accredited Calibration Laboratory



LAT N° 068

Pagina 4 di 4  
Page 4 of 4

**CERTIFICATO DI TARATURA LAT 068 51376-A**  
*Certificate of Calibration LAT 068 51376-A*

## 1. Ispezione preliminare

In questa fase vengono eseguiti i controlli preliminari sulla strumentazione in taratura e i risultati vengono riportati nella tabella sottostante.

Controllo	Esito
Ispezione visiva iniziale	OK
Integrità meccanica	OK
Integrità funzionale	OK
Equilibrio termico	OK
Alimentazione	OK

## 2. Misurando, modalità e condizioni di misura

Il misurando è il livello di pressione acustica generato, la sua stabilità, frequenza e distorsione totale. Il livello di pressione acustica è calcolato tramite il metodo della tensione di inserzione. I valori riportati sono calcolati alle condizioni di riferimento.

## 3. Livello sonoro emesso

La misura del livello sonoro emesso dal calibratore acustico viene eseguita attraverso il metodo della tensione di inserzione.

Frequenza specificata	SPL specificato	SPL medio misurato	Incertezza estesa effettiva di misura	Valore assoluto della differenza tra l'SPL misurato e l'SPL specificato, aumentato dall'incertezza estesa effettiva di misura	Limiti di tolleranza Tipo 1	Massima incertezza estesa permessa di misura
Hz	dB re20 uPa	dB re20 uPa	dB	dB	dB	dB
1000,0	94,00	94,07	0,12	0,19	0,40	0,15

## 4. Stabilità del livello sonoro emesso

In questa prova viene verificata la stabilità del livello generato dallo strumento.

Frequenza specificata	SPL specificato	Incertezza estesa effettiva di misura	Metà della differenza tra il massimo e il minimo SPL misurato, aumentata dall'incertezza estesa effettiva di misura	Limiti di tolleranza Tipo 1	Massima incertezza estesa permessa di misura
Hz	dB re20 uPa	dB	dB	dB	dB
1000,0	94,00	0,03	0,05	0,10	0,03

## 5. Frequenza del livello generato

In questa prova viene verificata la frequenza del segnale generato.

Frequenza specificata	SPL specificato	Frequenza misurata	Incertezza estesa effettiva di misura	Valore assoluto della differenza percentuale tra la frequenza misurata e la frequenza specificata, aumentato dall'incertezza estesa effettiva di misura	Limiti di tolleranza Tipo 1	Massima incertezza estesa permessa di misura
Hz	dB re20 uPa	Hz	%	%	%	%
1000,0	94,00	1002,50	0,05	0,30	1,00	0,30

## 6. Distorsione totale del livello generato

In questa prova viene misurata la distorsione totale del segnale generato dal calibratore.

Frequenza specificata	SPL specificato	Distorsione misurata	Incertezza estesa effettiva di misura	Distorsione misurata aumentata dall'incertezza estesa di misura	Massima distorsione totale permessa	Massima incertezza estesa permessa di misura
Hz	dB re20 uPa	%	%	%	%	%
1000,0	94,00	1,51	0,20	1,71	3,00	0,50