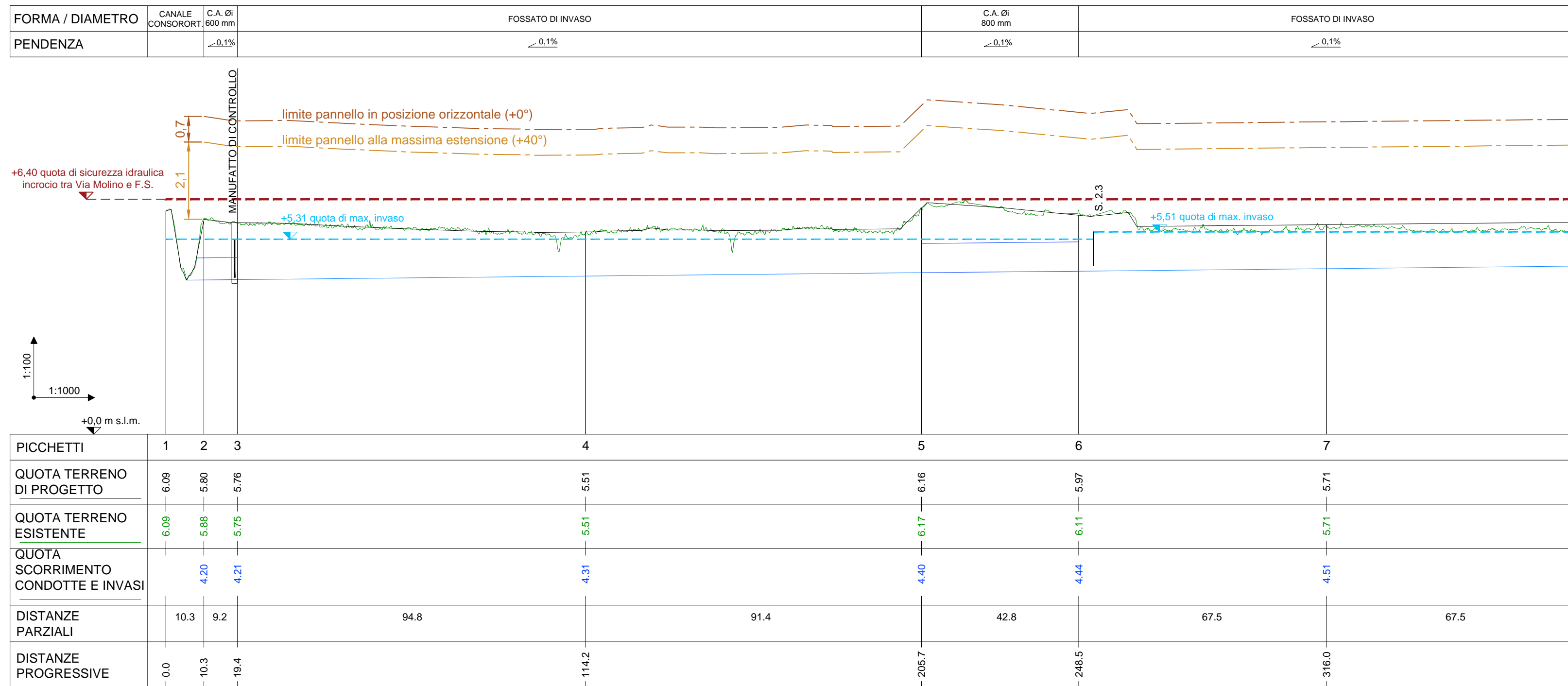
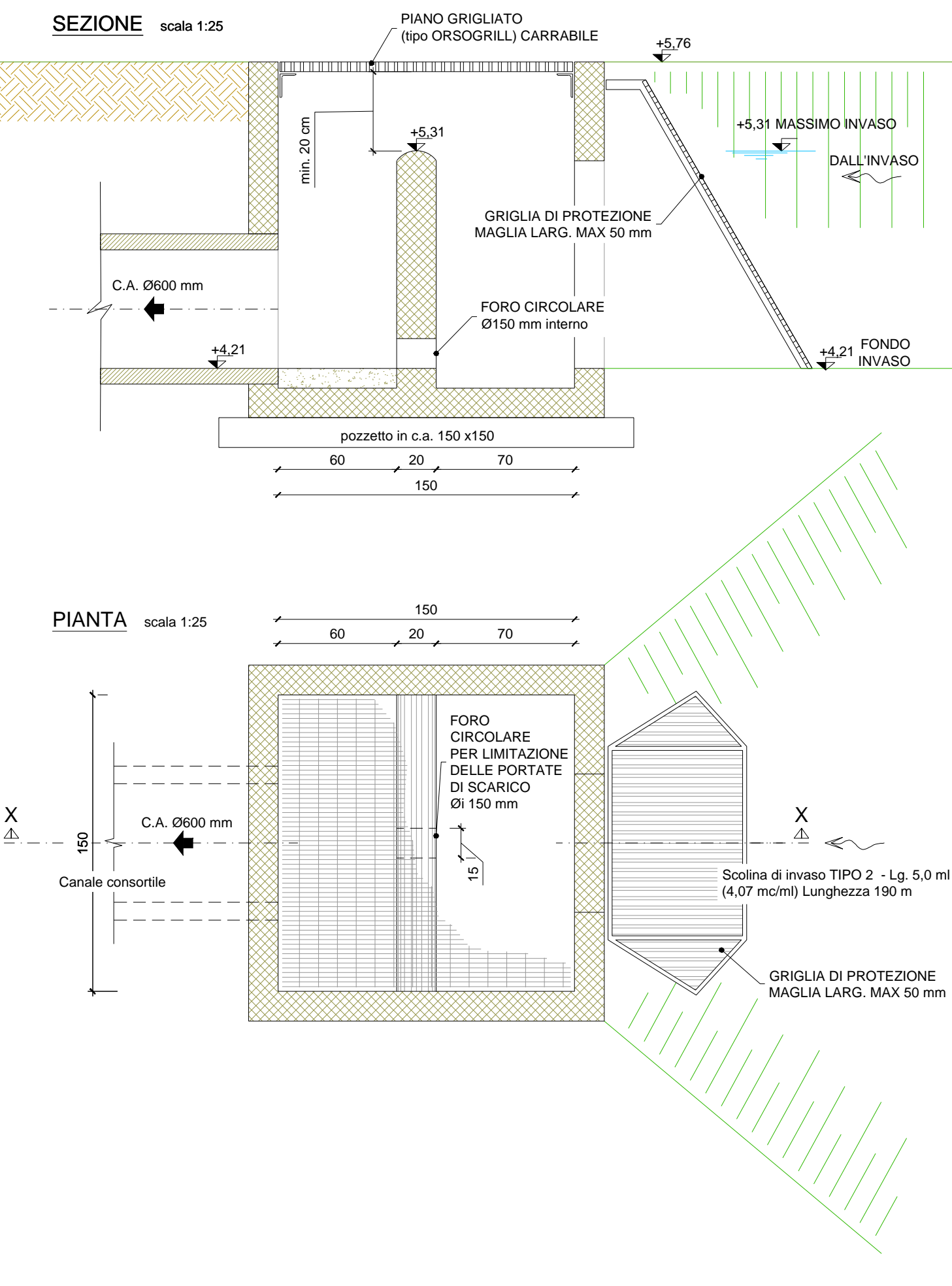


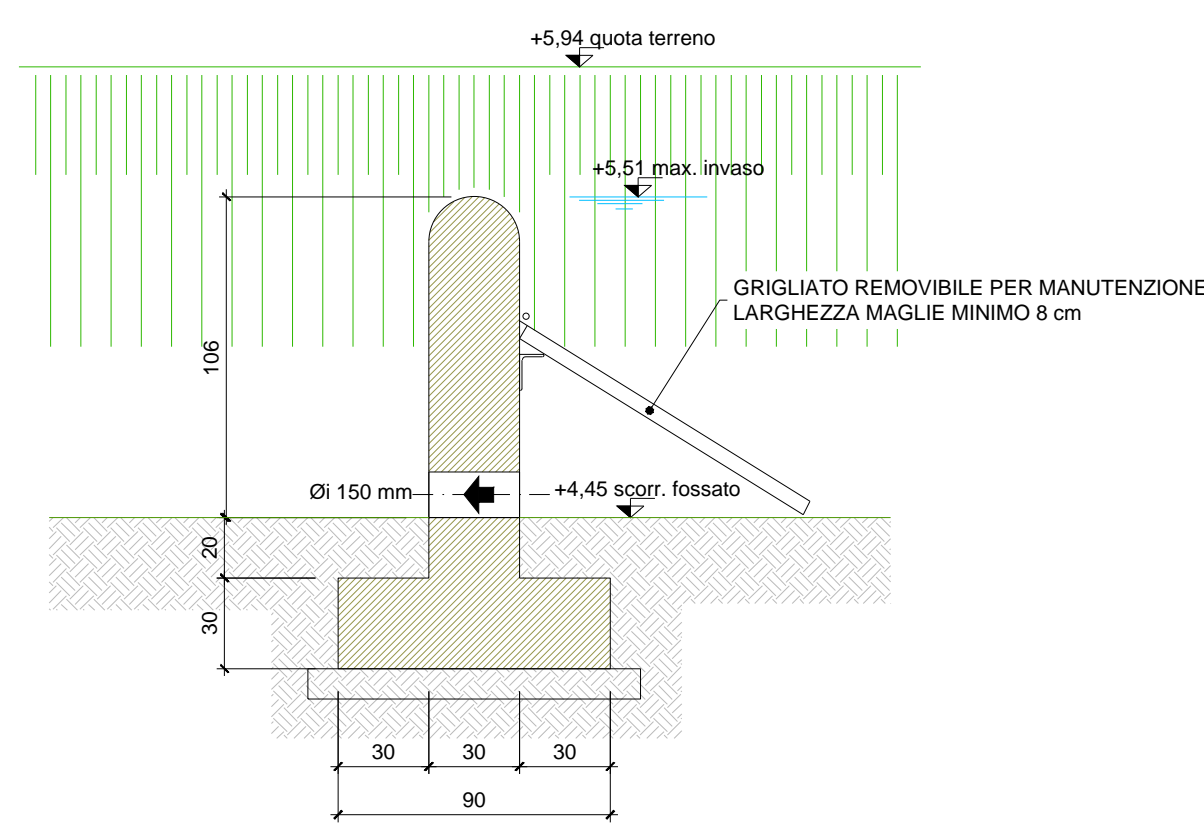
ZONA 2 - SOTTOZONA 2.3
PROFILO 1-8

MANUFATTO DI CONTROLLO DELLE PORTATE ZONA 2 - SOTTOZONA 2.3 - scala 1:25

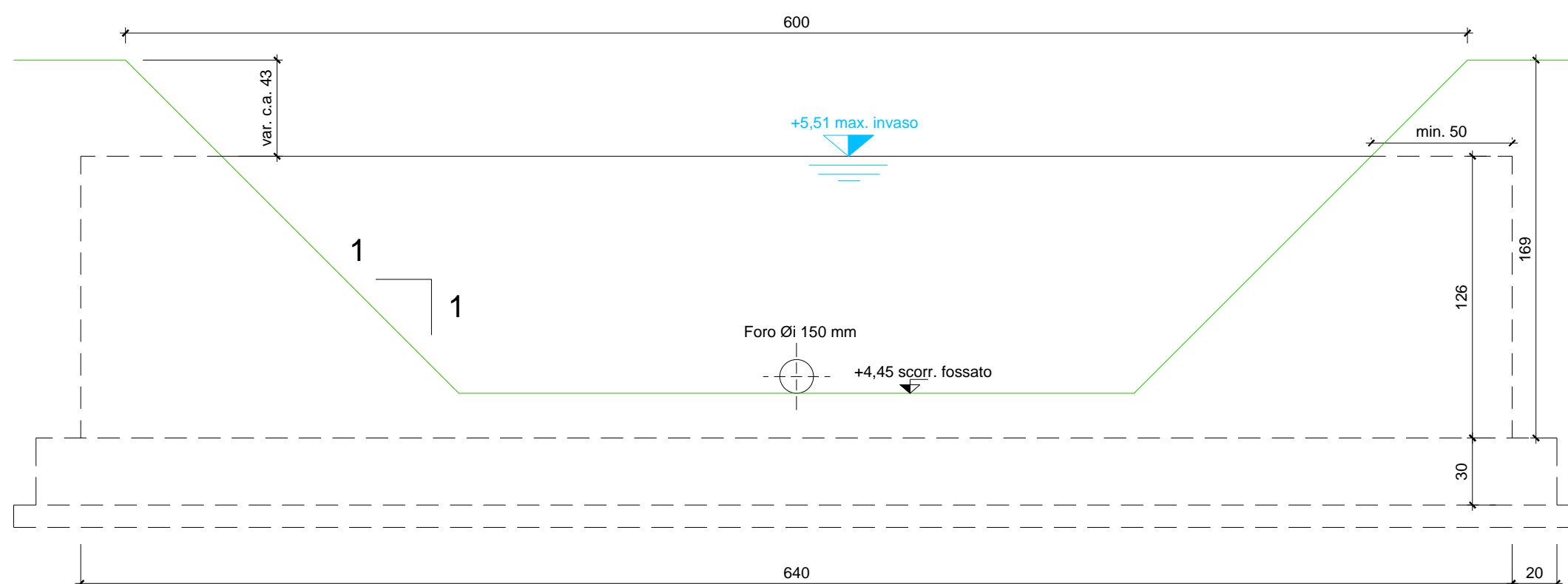


SOGLIA DI INVASO ZONA 2 - SOTTOZONA 2.3 - scala 1:25

SEZIONE SOGLIA S. 2.3 scala 1:25



SEZIONE scala 1:25

Regione
**EMILIA
ROMAGNA**Provincia di
RavennaProgetto per la
realizzazione di un
impianto fotovoltaico,
denominato "Fossa tone",
con potenza nominale di
64.674,48 kW da realizzarsi
nei Comuni di Massa
Lombarda, Lugo, ConseliceComune di
Massa
LombardaComune di
LugoComune di
Conselice**R-t06** REV01
RELAZIONI SPECIALISTICHEZ2 S2.3: PROFILI
LONGITUDINALI, MANUFATTI
E SEZIONE DI INVASO

data Aprile 2026

RICHIEDENTE **STM26 srl**
Via Nenni 6E, Imola (BO)COORDINAMENTO **STEMM**
Via Nenni 6E, Imola (BO)

GRUPPO DI PROGETTAZIONE

Progetto agronomico
**UNISG Università degli Studi di scienze
gastronomiche di Pollenzo (CN)**Progetto elettrico
Rodolfo Ciani ING. ELETTRICO Via Leonardo da Vinci, 7 - 47122 FORLÌ
Tel. 0472/265455 - Fax 0472/404810Progetto strutturale
Giovanni Cancian ING. CIVILE Via Largo Tevere, 7448 - 30029 S. STEFANO DI LUVIGNA
Tel. 338 4193110 studiocancian@virgilio.itVerifica compatibilità idraulica
Marco Lasen ING. CIVILE Via Della Alm. 80 - 31044 MONTEBELLUNA
Tel. 0427/789393 - mlasen@unimontebelluna.itValutazione di Impatto ambientale
TERRA srl
Consulenza ambientale-Planificazione-Ingegneria forestale
Galvani Prossimo, 5 - San Donà di Piave 36027 - VI
www.terra-ve.it - info@terra-ve.it - Tel. 0421 332764Valutazione paesaggistica
ANNA LETIZIA MONTI
Agronomo del paesaggio
Via Oreste 4/5 - 35020 BELLUNO
studio@serviziocollaborati.itVerifica preventiva interesse archeologico
DOTT. CHRISTIAN PELACCI
Archeologo

Coordinamento progettuale richiesta A.U.

DANELE BECCARO
Architetto
Corso Milano, 84 - 35139 PADOVA
info@danelebeccaro@gmail.com