COMUNE DI PORTOMAGGIORE (FE)

DESCRIZIONE DEI LAVORI

REALIZZAZIONE DI UN IMPIANTO PER LA PRODUZIONE DI FERTILIZZANTI DA FANGHI DI DEPURAZIONE IN VIA PORTONI BANDISSOLO LOC. PORTOVERRARA

COMMITTENTE : CENTRO AGRICOLTURA AMBIENTE "G.NICOLI" s.r.l.

PROGETTO ARCHITETTONICO :
STUDIO ASSOCIATO
ARCHITETTI GAMBERINI MAZZONI e PARTNERS
via Dante, 7/A - 40016 San Giorgio di Piano (BO)
Tel.: 051.89.77.08 Fax: 051.663.36.11
mail: studiogamberinimazzoni@gmail.com
arch. Gianni Mazzoni

PROGETTO DELLE STRUTTURE :
STUDIO BETA ASSOCIATI
via Castiglione, 31 - 40124 BOLOGNA
tel: 051 270290 fax: 051 2915203
P.IVA 01998241200
e-mail: info@studiobeta.bo.it
ing. Marco Bettazzi

PROGETTO PRELIMINARE STRUTTURALE

OGGETTO:

CASA COLONICA
PIANTA PIANO TERRA

SPAZIO RISERVATO ALL'UFFICIO TECNICO

POSIZIONE	ELABORATO N.	REV.	DATA
05920	PS.05	00	04.09.2023

REVISIONI

N.	DATA	OGGETTO
00	04.09.2023	EMISSIONE

NOME FILE: 05920_PS.05_REV00.dwg

NOTE GENERALI:
- VERIFICARE L'ORIENTAMENTO DEL DISEGNO
- VERIFICARE LE DISTANZE DAGLI EDIFICI ESISTENTI
- CONTROLLARE LA DIMENSIONE DEGLI EVENTUALI GIUNTI SISMICI INDICATI SULL'ELABORATO
- TUTTE LE QUOTE DOVRANNO ESSERE VERIFICATE IN CANTIERE PRIMA DEL TRACCIAMENTO E DELL'ESECUZIONE
- TUTTE LE FOROMETRIE DOVRANNO ESSERE VERIFICATE E POSIZIONATE IN CORSO D'OPERA SULLA SCORTA DEL PROGETTO ARCHITETTONICO E DEI PROGETTI IMPIANTISTICI

NOTE RELATIVE AI COPRIFERRI:
- I RICOPRIMENTI MINIMI DA ADOTTARE SONO I SEGUENTI: (VALORI RIFERITI AL FERRO PIU' ESTERNO)
  - STRUTTURE DI FONDAZIONE: 40 mm
  - STRUTTURE IN ELEVAZIONE: 35 mm

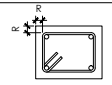

MATERIALI:

- CALCESTRUZZO MAGRO PER SOTTOFONDAZIONE

Classe	C12/15
Dimensioni massime degli inerti	≤ 30 mm
Rapporto a/c	≤ 0,65
Contenuto minimo di cemento	≥ 200 kg/mc
Classe di consistenza	S3
Classe di esposizione	X0

- CALCESTRUZZO PER OPERE DI FONDAZIONE

Classe	C25/30
Dimensioni massime degli inerti	≤ 25 mm
Rapporto a/c	≤ 0,60
Contenuto minimo di cemento	≥ 280 kg/mc
Classe di consistenza	S4
Classe di esposizione	XC2

- CALCESTRUZZO PER OPERE IN ELEVAZIONE

Classe	C30/37
Dimensioni massime degli inerti	≤ 25 mm
Rapporto a/c	≤ 0,55
Contenuto minimo di cemento	≥ 320 kg/mc
Classe di consistenza	S4
Classe di esposizione	XC3

- ACCIAIO IN BARRE PER C.A.
tipo B 450 C

- ACCIAIO PER RETI ELETTROSALDATE
tipo B 450 A

- ACCIAIO DA CARPENTERIA METALLICA
Classe di esecuzione EXC II
tipo S 275 JR

- BULLONERIA
Ad alta resitenza classe 8.8

NOTE RELATIVE ALLE ARMATURE:

PRESCRIZIONI GENERALI
LE DIMENSIONI DELLE BARRE DI ARMATURA SONO RIFERITE AL LORO INGOMBRO ESTERNO E GLI ANGOLI DI SAGOMATURA SONO DI 90° OPPURE 45° SALVO SE DIVERSAMENTE INDICATO

PRESCRIZIONI RELATIVE ALLE BARRE CORRENTI
- SOVRAPPOSIZIONE MINIMA = 50 diametri
- ALLE ESTREMITA' RISVOLTARE LE BARRE

STAFFE
- LA LUNGHEZZA DEL TRATTO PIEGATO A 135° DOVRA' ESSERE > 10Ø

TABELLA RIASSUNTIVA RAGGI DI PIEGATURA DELLE BARRE IN FUNZIONE DEL DIAMETRO:

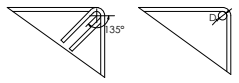

VALORE DIAMETRO MANDRINO D:
PER BARRE FINO AL Ø14: 4Ø PER BARRE OLTRE IL Ø14: 7Ø

TIPOLOGIA SOLAI

COD.	DESCRIZIONE	CAT. AZIONI VARIABILI	SOVRACC. (escluso P.P.)
P01	ZONA: FONDAZIONE TIPO: PLATEA IN C.C.A. SPESSORE: 30 cm	Materiale insilato	G₂ = 540 kg/m² Qₖ = 2751 kg/m² Tot = 3290 kg/m²
S01	ZONA: IMPALCATO TIPO: SOLETTA IN C.C.A. SPESSORE: 20 cm	"Neve ≤ 1000 m.s.l.m."	G₂ = 200 kg/m² Qₖ = 186 kg/m² Tot = 386 kg/m²
C01	ZONA: COPERTURA TIPO: TELO IN P.V.C.	"Neve ≤ 1000 m.s.l.m."	G₂ = 50 kg/m² Qₖ = 80 kg/m² Tot = 130 kg/m²

CONVENZIONI:
- QUOTA ±0.00 RIFERITA AL PIANO FINITO DEL PIANO TERRA
- QUOTE ALTIMETRICHE ESPRESSE IN METRI
- QUOTE LONGITUDINALI ESPRESSE IN CENTIMETRI
- QUOTE PROFILI E PIASTRE IN CARPENTERIA METALLICA ESPRESSE IN MILLIMETRI

NUMERAZIONE PILASTRI

001
n° IMPALCATO
0 - fondazione
1-X - impalcati
NODO PILASTRO

NUMERAZIONE SETTI

A212
CORPO DI FABBRICA
IMP.
0-fondazione
1-1° impalcato
2-2° impalcato
NUMERO SETTO

PIANTA PIANO TERRA
PIANTA INDIVIDUAZIONE INTERVENTI
SCALA 1:50

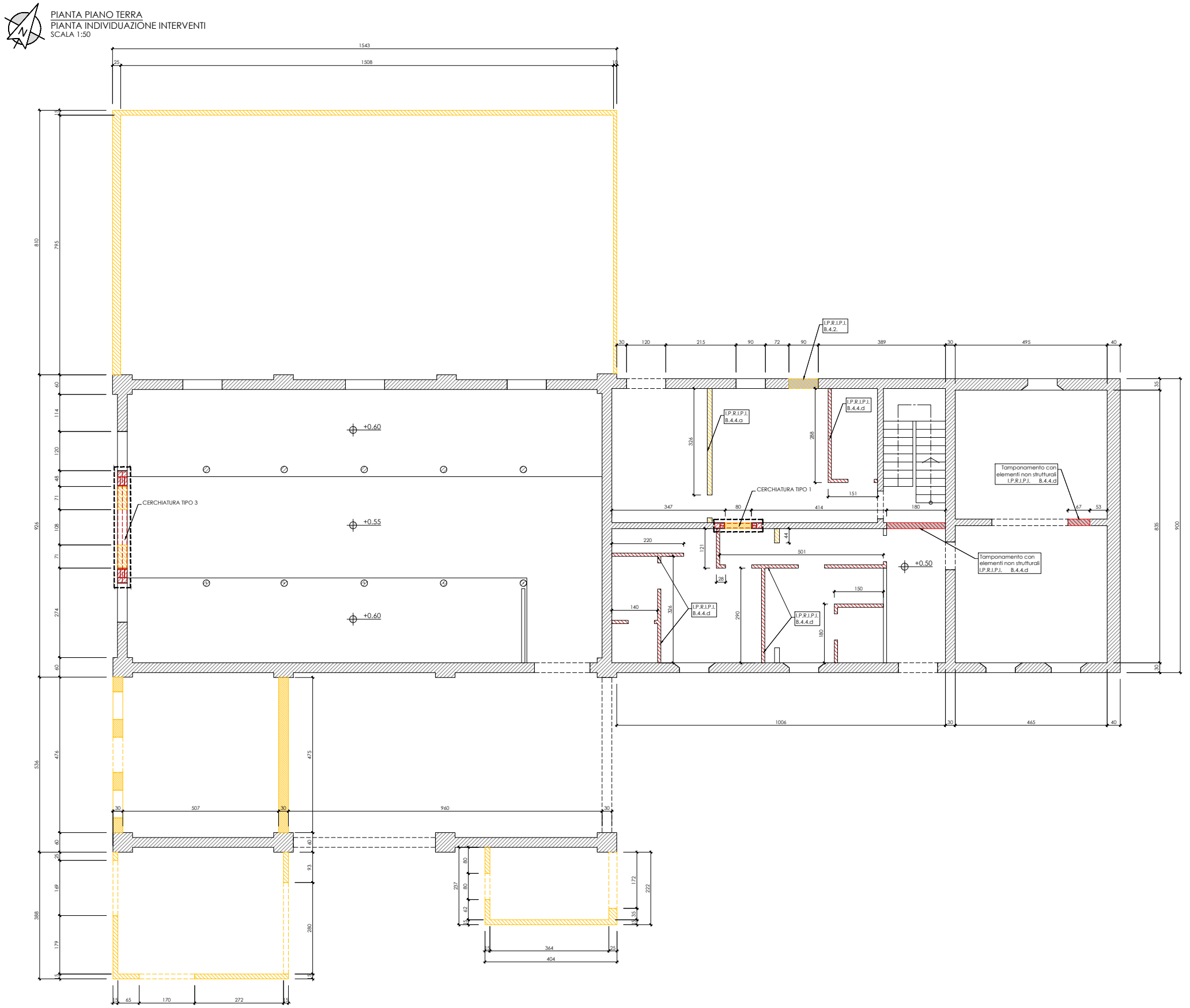
N
1543
1508
+0.60
+0.55
+0.60
+0.50
CERCHIATURA TIPO 3
CERCHIATURA TIPO 1
I.P.R.I.P.I. B.4.2.
I.P.R.I.P.I. B.4.4.a
I.P.R.I.P.I. B.4.4.d
Tamponamento con elementi non strutturali I.P.R.I.P.I. B.4.4.d
1006
465
900
835
404
364

CERCHIATURA TIPO 1
CARPENTERIE
SCALA 1:20

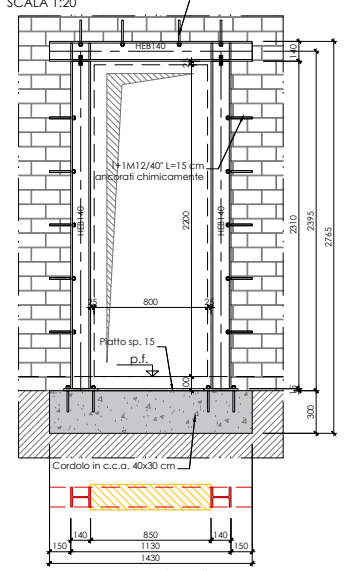
1+1M12/40" L=15 cm ancorato chimicamente
HEB140
1+1M12/40" L=15 cm ancorati chimicamente
800
Piatto sp. 15
p.f.
Cordolo in c.c.a. 40x30 cm
2200
2310
2395
2765
300
140
850
1130
1430
150

NOTA: Prima della posa della cerchiatura effettuare saggi a pavimento per valutare la quota esatta del piano grezzo

CERCHIATURA TIPO 3
CARPENTERIE
SCALA 1:20

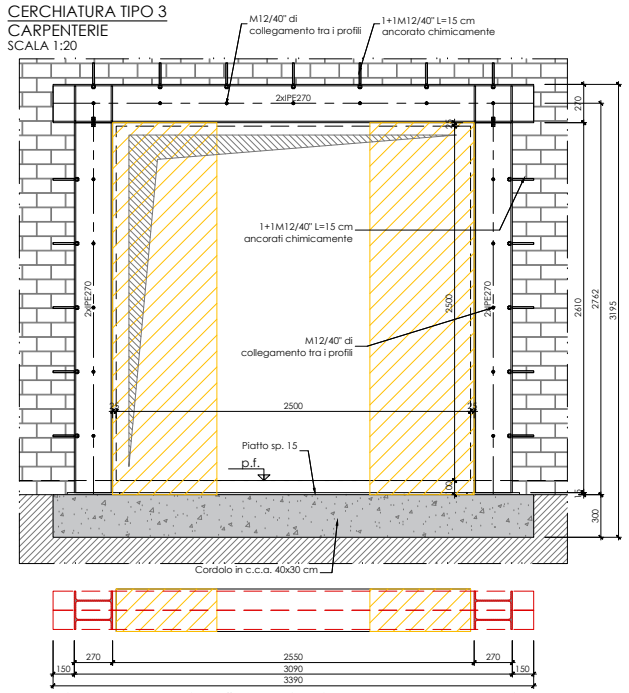
M12/40" di collegamento tra i profili
1+1M12/40" L=15 cm ancorato chimicamente
2xIPE270
1+1M12/40" L=15 cm ancorati chimicamente
M12/40" di collegamento tra i profili
2500
Piatto sp. 15
p.f.
Cordolo in c.c.a. 40x30 cm
2610
2762
3195
300
270
2550
3090
3390
150

NOTA: Prima della posa della cerchiatura effettuare saggi a pavimento per valutare la quota esatta del piano grezzo

r_emiro.Giunta - Prot. 06/02/2024.0113281.E Copia conforme dell'originale sottoscritto digitalmente da MAZZONI GIANNI