
























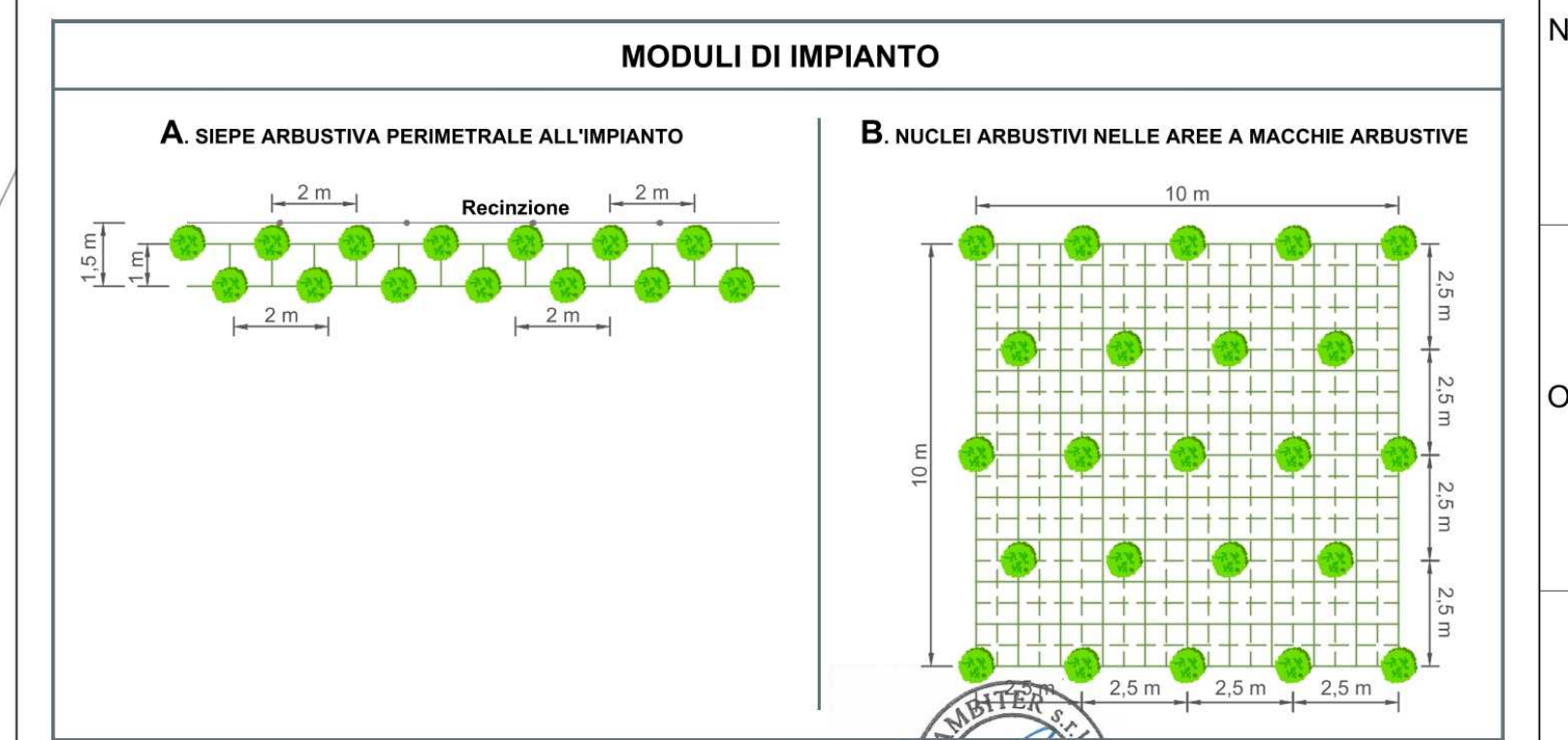


- LEGENDA:**
- STATO DI FATTO
-  VEGETAZIONE ARBOREO-ARBUSTIVA ESISTENTE
-  ESEMPLARI ARBOREI ESISTENTI
-  CANALI E FOSSI DI SCOLO ESISTENTI
- OPERE DI PERTINENZA DELL'IMPIANTO
-  RECINZIONE
-  CANCELLO D'INGRESSO
-  VIABILITA' INTERNA ALL'IMPIANTO
-  TRATTI DI CANALI ESISTENTI OGGETTO DI INTOMBINAMENTO
-  VELA FOTOVOLTAICA
-  CABINA DI TRASFORMAZIONE
-  CABINA DI RACCOLTA
-  CABINA DI CONTROLLO
-  FOSSI DI SCOLO IN PROGETTO
-  FOSSI DI SCOLO IN PROGETTO - TRATTI INTUBATI PER ATTRAVERSAMENTO VIABILITA' E PER IL COLLEGAMENTO A RETE ESISTENTE
-  UBICAZIONE EVENTUALE E BARRIERA ACUSTICA DA REALIZZARSI IN CORRISPONDENZA DEL TRAFICO NELL CASO IN CUI SI ATTESTASSE IL SUPERAMENTO DEI LIMITI NOTTURNI IN FASE DI COLLAUDO ACUSTICO E AL CONTEMPO SI RICONTRASSE LA RISTRUTTURAZIONE E LA CONSEGUENTE ABITABILITA' DELL'EDIFICIO PROSPICIENTE, ATTUALMENTE COLLABENTE
- OPERE DI INSERIMENTO PAESAGGISTICO-AMBIENTALE
-  SIEPE ARBUSTIVA PERIMETRALE ALL'IMPIANTO
-  AREE CON MACCHIE ARBUSTIVE
-  AREE A PRATO POLIFITA INTERNE ALL'IMPIANTO

ABACO SPECIE ARBUSTIVE IMPIEGATE	
	Cornicello (<i>Cornus mas</i>)
	Sanguinello (<i>Cornus sanguinea</i>)
	Nocciolo (<i>Corylus avellana</i>)
	Fusaggine (<i>Euonymus europaeus</i>)
	Ligustro (<i>Ligustrum vulgare</i>)
	Prugnolo (<i>Prunus spinosa</i>)
	Spin cervino (<i>Rhamnus cathartica</i>)
	Sambuco nero (<i>Sambucus nigra</i>)

[illegible]