PIANTA PIANO TERRA
Scala 1:100

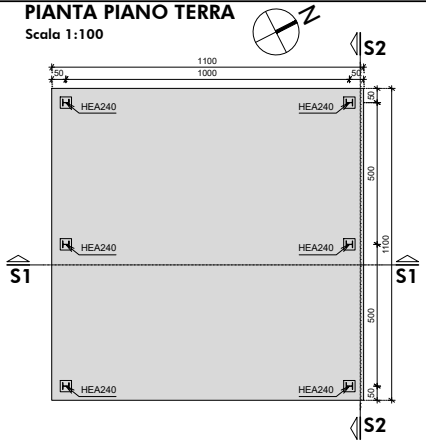
N
S2
1100
1000
50
50
HEA240
HEA240
HEA240
HEA240
HEA240
HEA240
500
500
1100
S1
S1
S2
9951

PIANTA COPERTURA
Scala 1:100

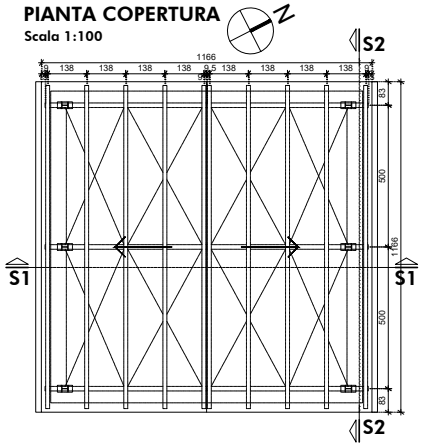
N
S2
1166
138
138
138
138
9.5
138
138
138
138
83
500
1166
500
83
S1
S1
S2

SEZIONE S1-S1
Scala 1:100

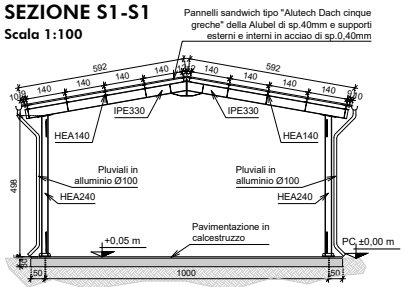
Pannelli sandwich tipo "Alutech Dach cinque greche" della Alubel di sp.40mm e supporti esterni e interni in acciao di sp.0,40mm
592
592
140
140
140
140
140
140
140
140
10
10
IPE330
IPE330
HEA140
HEA140
Pluviali in alluminio Ø100
Pluviali in alluminio Ø100
HEA240
HEA240
498
Pavimentazione in calcestruzzo
+0,05 m
PC ±0,00 m
50
1000
50

PROSPETTO SUD-EST
Scala 1:100

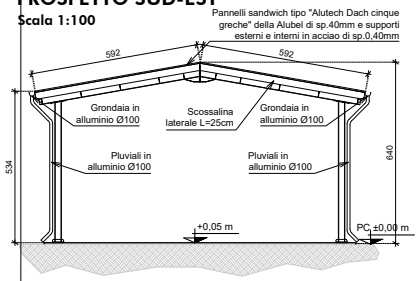
Pannelli sandwich tipo "Alutech Dach cinque greche" della Alubel di sp.40mm e supporti esterni e interni in acciao di sp.0,40mm
592
592
Grondaia in alluminio Ø100
Scossalina laterale L=25cm
Grondaia in alluminio Ø100
Pluviali in alluminio Ø100
Pluviali in alluminio Ø100
534
640
+0,05 m
PC ±0,00 m

SEZIONE S2-S2
Scala 1:100

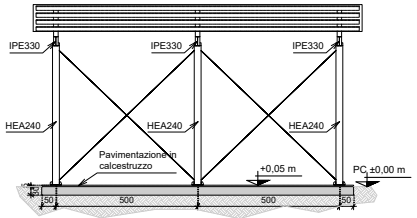
IPE330
IPE330
IPE330
HEA240
HEA240
HEA240
Pavimentazione in calcestruzzo
+0,05 m
PC ±0,00 m
50
500
500
50

PROSPETTO SUD-OVEST
Scala 1:100

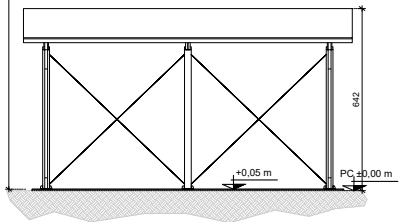
642
+0,05 m
PC ±0,00 m

PLANIMETRIA DI INQUADRAMENTO
Scala 1:500

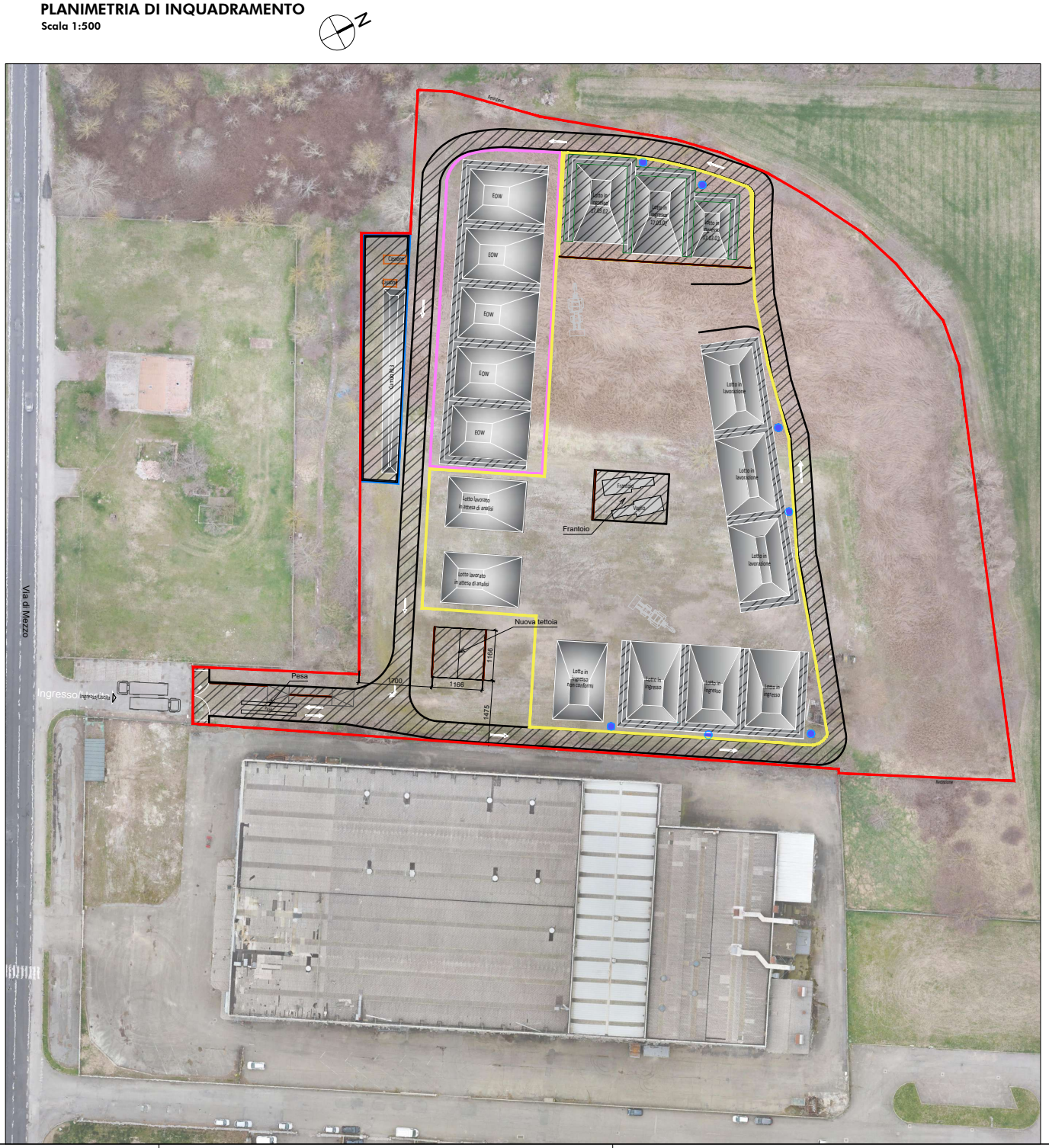
N
Via di Mezzo
Ingresso/Uscita
Ingresso/Uscita
Pesa
Cassone
Cassone
Cumulo N.3
EOW
EOW
EOW
EOW
EOW
Lotto in ingresso 17.03.02
Lotto in ingresso 17.03.02
Lotto in ingresso 17.03.02
Lotto in lavorazione
Lotto in lavorazione
Lotto in lavorazione
Lotto lavorato in attesa di analisi
Lotto lavorato in attesa di analisi
Frantoio
Vaglio
Frantoio
Nuova tettoia
1166
1700
1166
1475
Lotto in ingresso non conformi
Lotto in ingresso
Lotto in ingresso
Lotto in ingresso

LEGENDA

– – –	Recinzione antigrandine e antipolvere estrerna all'impianto(h= 2 m)
🟨	Settore T1= Area per deposito in cumulo dei rifiuti (attività recupero R5), di cui una parte impermeabilizzata adibita a CER 17.03.02 e una parte impermeabilizzata per ubicazione frantoio
▭	Settore T2= Area per deposito materiali in uscita dal recupero
🟦	Settore T3= Area impermeabilizzata per deposito rifiuti (attività di recupero R13)
▨	Area impermeabile
▒	Area destinata a piazzola di caratterizzazione
🟧	Cassoni scarrabili
	Cancello di accesso
═	Pesa
⇄	Percorsi dei mezzi
●	Sistemi mobili di nebulizzazione cumuli
	Pala

COMUNE DI MIRANDOLA
Provincia di Modena

PROVVEDIMENTO AUTORIZZATORIO UNICO REGIONALE

REALIZZAZIONE DI IMPIANTO DI RECUPERO RIFIUTI SPECIALI UBICATO PRESSO L'AREA IN VIA DI MEZZO SNC

COMMITTENTE:
Costruzioni Edili Baraldini Quirino SpA
Via di Mezzo 84 - 41037
Mirandola (MO)

STAFF DI PROGETTO:
Dott. Geol. Matteo Mattioli
Dott.ssa Michela Costa
Dott.ssa Rita Costa
Ing. Gianmarco Maroncelli
Geol. Davide Sasdelli
Ing. Giusy Pellegrino

STUDIO MATTIOLI srl
Via Santo Stefano 30
40125, Bologna (BO)
studio.mattioli@studiomattioli.com
studiomattioli.com

CONSULENTI SPECIALISTI:

Progettista idraulico:	Ing. Daniele Barbetti
Progettista strutturale:	Ing. Daniele Barbetti
Progettista strutturale:	Ing. Nicola Bertaccini
Geologo:	Dott. Geol. Sara Cafaggi
Progettista architettonico:	Ing. Federica Botti
Progettista elettrico:	P.I. Loris Amaduzzi

Studio Az srl

PERMESSO DI COSTRUIRE

Stato di progetto

COMMESSA
25-C021

SPECIALISTICA
PDC

SCALA
varie

CODICE ELABORATO
PDC.07.04.R1

Rev.	Data	Note	Redatto	Verificato	Approvato
0	04/08/2025	Prima emissione	Bertaccini	Goy	Barbetti
1	24/03/2026	Revisione a seguito CdS	Bertaccini	Goy	Barbetti
2					

DANIELE BARBETTI

Daniele Barbetti

r_emiro.Giunta - Prot. 16/04/2026.0385094.E Copia conforme dell'originale sottoscritto digitalmente da Barbetti Daniele