



Scala 1:2000



LEGENDA

Interventi già effettuati

- Scavo nella zona antistante al manufatto regolatore
- Taglio raso della vegetazione
- Taglio di manutenzione della vegetazione
- Interventi Lotto A

Interventi di progetto

- Scavi e rimodellamenti spondali
- Rimodellamento e piantumazione arbusti










AGENZIA INTERREGIONALE PER IL FIUME PO – PARMA
Strada Giuseppe Garibaldi 75, I–43121 Parma

MO–E–1357 – ADEGUAMENTO DEI MANUFATTI DI REGOLAZIONE E SFIORO DELLA CASSA DI ESPANSIONE DEL FIUME SECCHIA COMPRESIVO DELLA PREDISPOSIZIONE DELLA POSSIBILITÀ DI REGOLAZIONE IN SITUAZIONI EMERGENZIALI ANCHE PER PIENE ORDINARIE IN RELAZIONE ALLA CAPACITÀ DI DEFLUSSO DEL TRATTO ARGINATO (EX CODICE 10969) E AVVIO DELL’ADEGUAMENTO IN QUOTA E POTENZIAMENTO STRUTTURALE DEI RILEVATI ARGINALI DEL SISTEMA CASSA ESPANSIONE ESISTENTE

MO–E–1273 – LAVORI DI AMPLIAMENTO E ADEGUAMENTO DELLA CASSA DI ESPANSIONE DEL FIUME SECCHIA NEL COMUNE DI RUBIERA (RE)
(ACCORDO DI PROGRAMMA MINISTERO – RER – PARTE A)

PROGETTO DEFINITIVO

INT. I – RISAGOMATURA E RIMOZIONE SEDIMENTI VASCA
IN LINEA: PLANIMETRIA

TAV. N° 1.1			SCALA		1:2000	
IL RAGGRUPPAMENTO TEMPORANEO DI PROFESSIONISTI:						PER IL R.T.P.: IL PROGETTISTA GENERALE DOTT. ING. FILVIO BERNABEI
CAPORUPPO MANDATARIA PROGETTAZIONE GENERALE – INGEGNERIA IDRAULICA E STRUTTURALE  ING. FILVIO BERNABEI ING. STEFANO ADAMI ING. LAURA ORLÙ ING. GIANLUIGI SEVINI ING. PAOLO SANAMIA			MANDANTE RAPPORTI CON ENTI TERZI – MODELLISTICA IDROLOGICA E IDRAULICA – IDROGEOLOGIA  ING. DENIS CERLINI ING. MARCO BELICCHI ING. NICOLA PESSARELLI (CSP) ING. MIKELE FERRARI			
MANDANTE INGEGNERIA STRUTTURALE  ING. MARCO G. P. BRADINI ING. DANIELE L. GIMETTI			MANDANTE GEOLOGIA  ING. CARLO CALEFFI ING. FRANCESCO CERRUTI			
MANDANTE ASPETTI AMBIENTALI  ING. MASSIMO SARTORELLI ING. SERGIANO SARTORELLI DOTT. AGR. ALESSIA MANDICONE DOTT.SSA CHIARA LUME			MANDANTE ASPETTI PAESAGGISTICI  ARCH. ANGELO DAL SASSO			
CONSULENTE INGEGNERIA GEOTECNICA  PROF. ING. FRANCESCO COLLESELLI ING. GIUSEPPE COLLESELLI			CONSULENTE PIANO PARTICELLARE DI ESPROPRIO GEOM. MARCO SOZZE			
			CONSULENTE VALUTAZIONI ARCHEOLOGICHE DOTT.SSA IVANA VENTURINI			
DATA: LUGLIO 2019						
REV.		DATA	DESCRIZIONE MODIFICA		REDATTO	CONTR.
01		NOVEMBRE 2019	REPERIMENTO MATERIALE RILEVATI LOTTO 3			

A TERMINI DI LEGGE CI SI RISERVA LA PROPRIETÀ DEL PRESENTE ELABORATO, CHE PERTANTO NON PUO' ESSERE RIPRODOTTO E/O CEDUTO A TERZI SENZA AUTORIZZAZIONE DELLA DIZETA INGEGNERIA