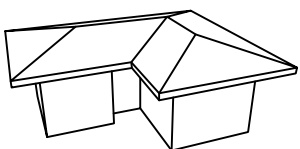
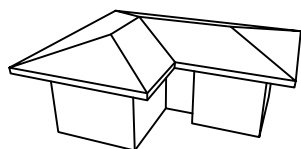


STUDIO TECNICO  
Geom. Silvio Barillani


VIA XX SETTEMBRE 36-CODIGORO (FE)-TEL./FAX.0533/711249  
e-mail: mail@studiotecnicobarillani.191.it



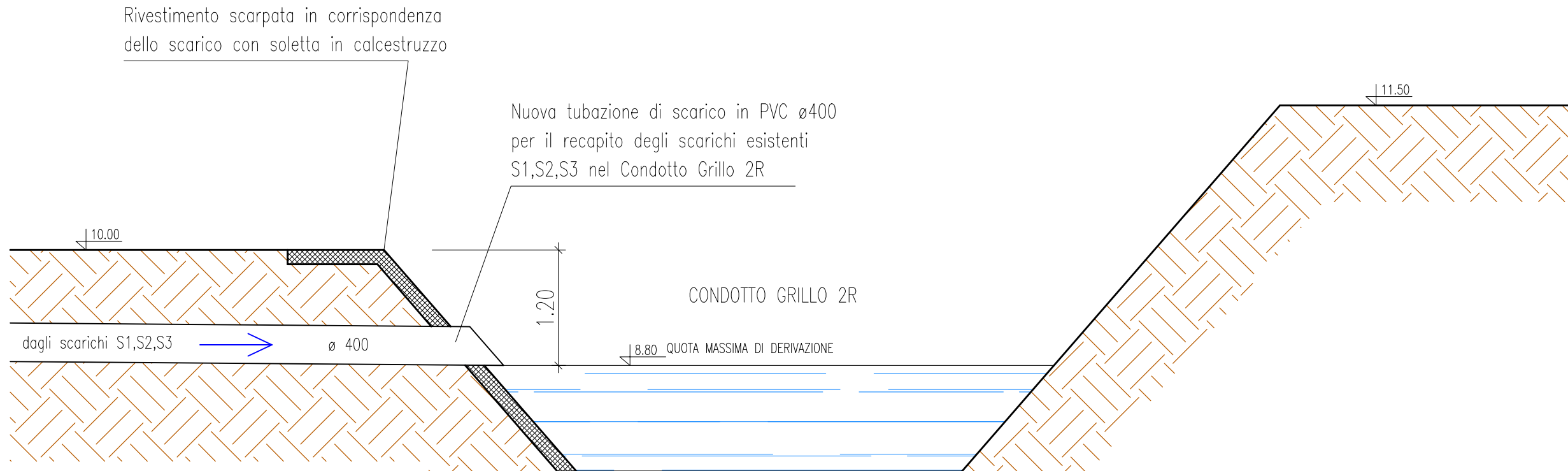
PROGETTO



PER LA RISTRUTTURAZIONE ED AMPLIAMENTO DELL'ALLEVAMENTO AVICOLO  
SITO IN PORTOMAGGIORE, LOC. PORTOVERRARA,  
STRADA ESTERNA GRILLO BRAGLIA N°11.

NUOVA COCCODI' S.R.L.		
Ditta: _____		
13	Elaborato:	Data:
	<u>SCHEMA DELLE FOGNATURE</u>	_____
	_____	_____
	Disegni Scala:	Agg.to:
	<u>1:1000</u>	_____
Firme:		Il Progettista:
		

E' vietata la Riproduzione anche Parziale



Sezione A-A - Scala 1:50  
(CONDOTTO GRILLO 2R)

LEGENDA FOGNATURE

Rete fognaria meteorica esistente

- Rete acque meteoriche PVC ø 250
- Caditoia acque meteoriche 40 x 40
- Pozzetto allacciamento
- Pozzetto di campionamento

Rete fognaria meteorica di progetto

- Rete in PVC ø 250
- Pozzetto allacciamento
- Caditoia acque meteoriche 40 x 40

Rete fognaria acque nere di progetto

- Vasca a tenuta a svuotamento periodico (1 mc)
- Vasca a tenuta a svuotamento periodico (9 mc)
- Vasca a tenuta a svuotamento periodico (6 mc)

Proprietà (S.F. = mq. 134139.00)

Porzione non oggetto di intervento  
(S.F. = mq. 56457.00)

Porzione interessata  
(S.F. = mq. 77682.00)

Strada ghiaziata = mq. 1762.00

Piazzali in CLS = mq. 4920.00

Fabbricati (Sup. Coperta = mq. 8264.86)

Area verde = mq. 62735.14

Barriere contenimento polveri

Silos mangime

S1-S2-S3 Terminali di scarico esistenti

LEGENDA

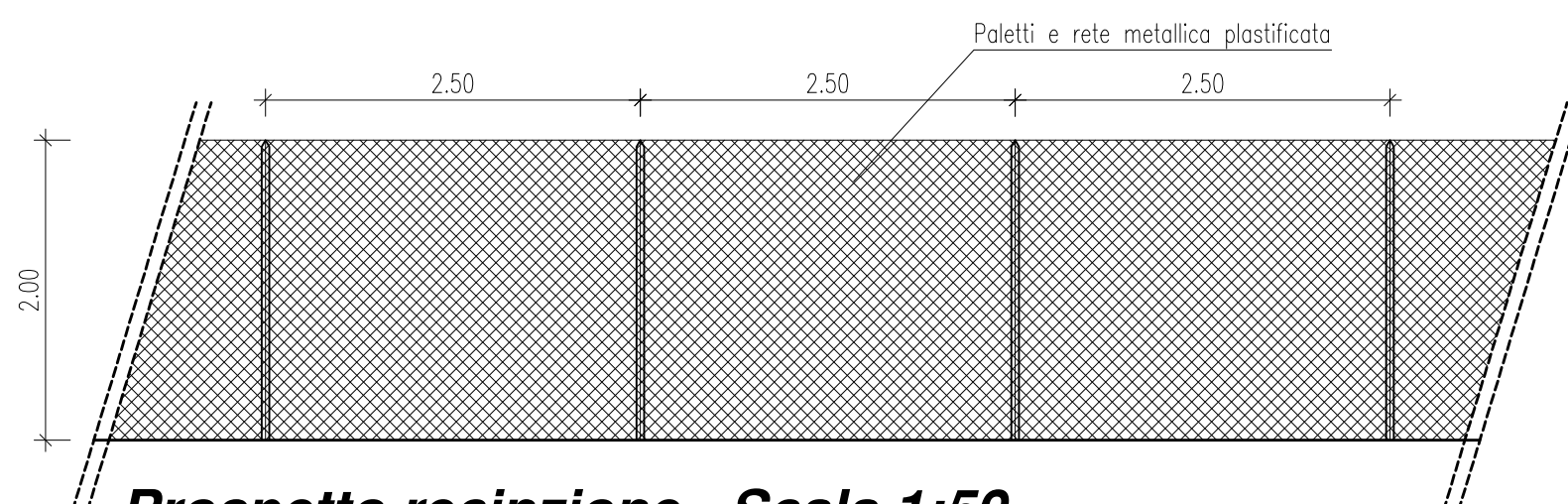
SUP. FONDIARIA = mq. 77682.00

SUPERFICIE COPERTA PROGETTO

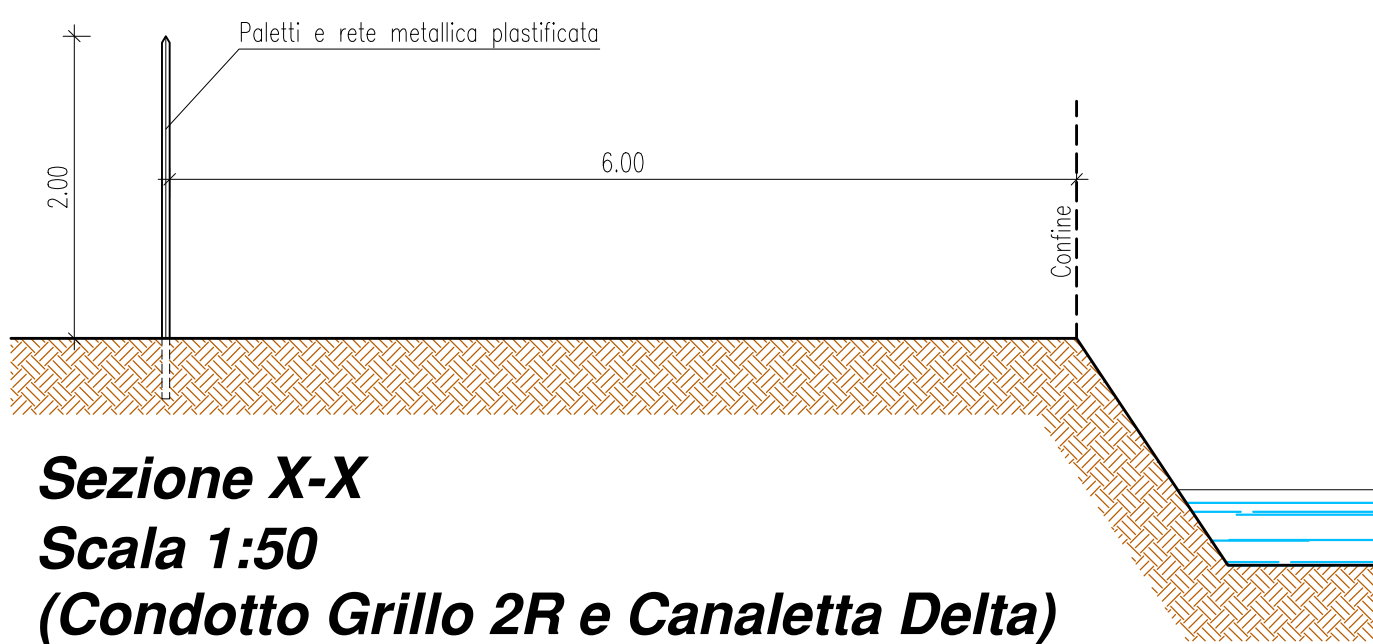
A - Capannone Allevamento	mq. 1220.00
B - Capannone Allevamento	mq. 1430.00
C - Capannone Allevamento	mq. 1225.00
D - Capannone Allevamento	mq. 1225.00
E - Capannone Allevamento	mq. 1180.00
F - Capannone Allevamento	mq. 1180.00
I - Box e Arco disinfezione mezzi	mq. 12.60
L - Container rifiuti	-----
M - Gruppi elettrogeni	-----
N - Concimaia	-----
O - Locale dipendenti/deposito	mq. 117.12
P - Cella morti	-----
Q - Capannone Raccolta Uova	mq. 663.24
R - Box filtro sanitario	mq. 11.90
S - Cisterna gasolio 1000 L	-----
T - Cisterna accumulo acqua 35mc	-----
TOT. GENERALE FABBRICATI	mq. 8264.86

N.B.: Nella superficie sopraindicata non è compresa l'area coperta degli impianti tecnologici

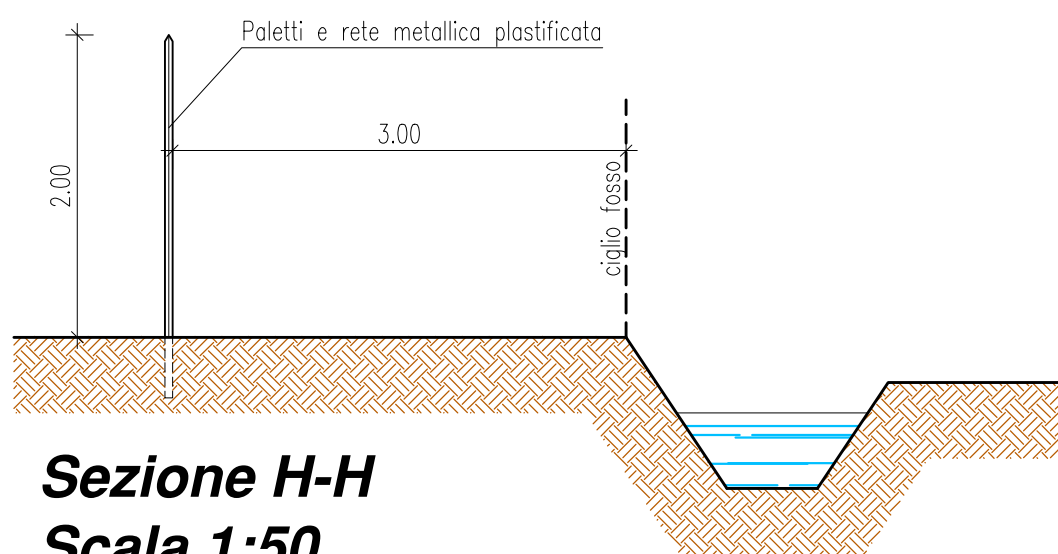
PARTICOLARI RECINZIONE PERIMETRALE



Prospetto recinzione - Scala 1:50



Sezione X-X  
Scala 1:50  
(Condotto Grillo 2R e Canaletta Delta)



Sezione H-H  
Scala 1:50  
(Fossi perimetrali)



N.B.: le quote altimetriche sono riferite alla quota m. 9,00 dell'asta metrica del manufatto (vedi foto) come da indicazioni ricevute dal Geom. Padovani del Consorzio di Bonifica Pianura di Ferrara

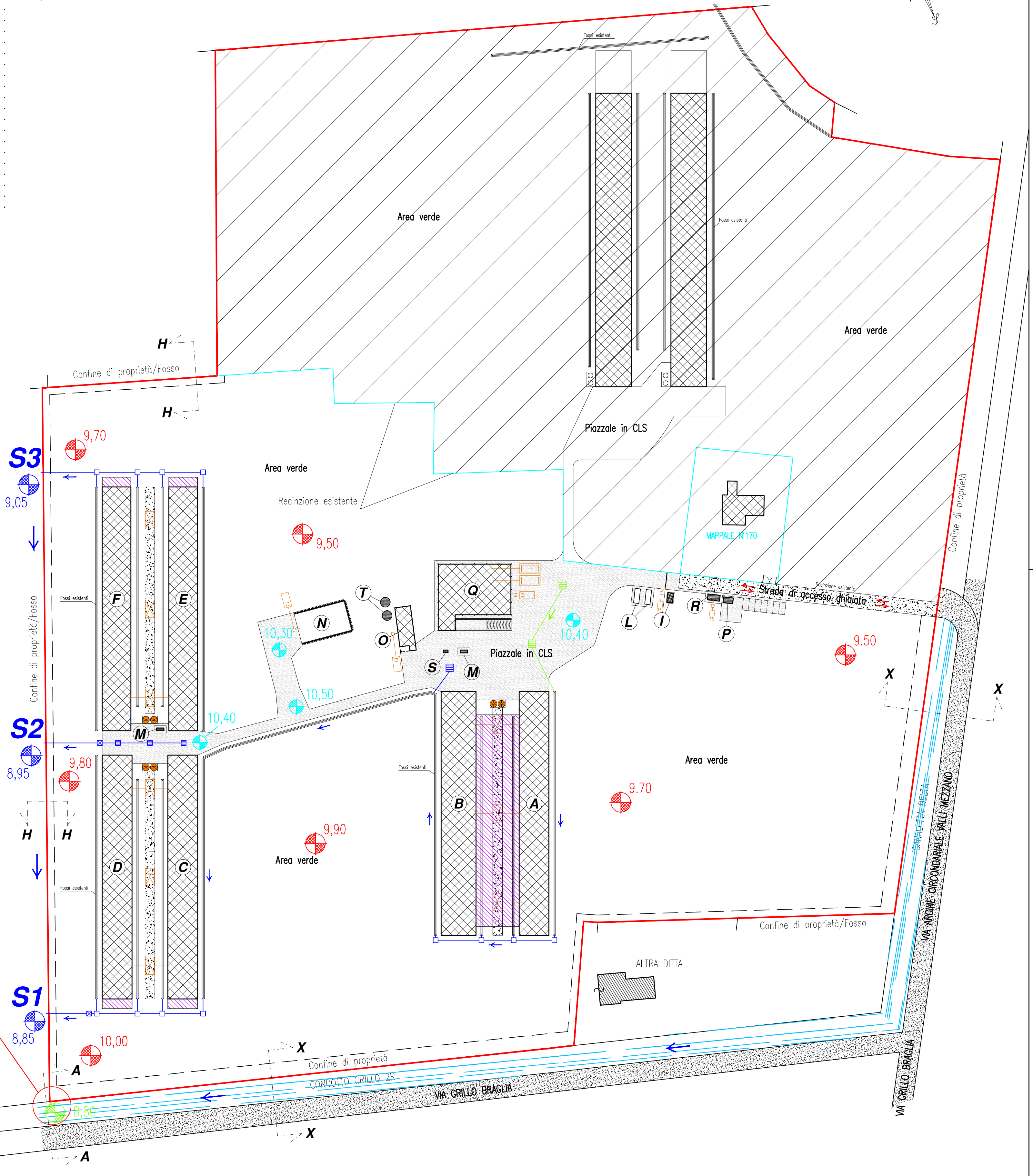


Quote piazzali

Quote posa tubo di progetto

Quote fondo tubo fognatura acque bianche esistente

Quote di campagna attuali/future



Schema della Fognatura - Scala 1:1000